

Kwartaalmonitor VHG Hoveniers- en groenvoorzieningsbranche

Derde kwartaal 2016

Flinke omzetsijging VHG-leden

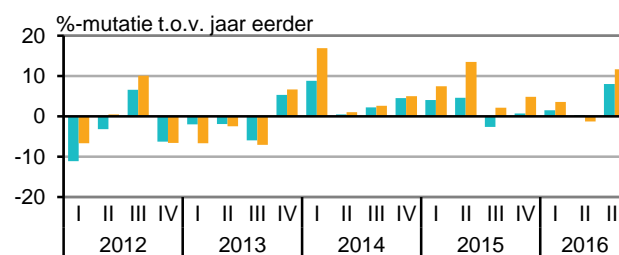
- Opgeleverde nieuwbouwwoningen en verleende bouwvergunningen
- Belemmeringen en verwachtingen ondernemers hoveniersbranche
- Aantal hoveniersbedrijven, vertrouwen ondernemers en consumenten



Branchevereniging VHG is een vereniging voor hoveniers, groenvoorzieners, boomspecialisten, dak- en gevelbegroeners en interieurbeplanters. In deze publicatie worden de omzontwikkelingen van de VHG-leden als geheel en onderverdeeld naar vakgroepen weergegeven en vergeleken met de totale hoveniersbranche.

VHG-leden¹⁾ zagen hun omzet met gemiddeld 8 procent stijgen vergeleken met voorgaand jaar. De vorige keer dat de omzet in deze mate toenam dateert van 2,5 jaar eerder. De omzet van de totale hoveniersbranche²⁾ piekte dit kwartaal met bijna 12 procent. Voor het vierde kwartaal zijn de verwachtingen van het economische klimaat en omzet zijn neutraal. Sommige ondernemers geven aan financiële belemmeringen te ondervinden en/of men verwacht minder personeel en inkooporders voor het vierde kwartaal. De ontwikkelingen op de woningmarkt zien er gunstig uit voor hoveniers wat betreft mogelijke toekomstige opdrachten: zowel het aantal opgeleverde nieuwbouwwoningen als het aantal verleende bouwvergunningen lag hoger dan een jaar eerder. Ook het consumentenvertrouwen is in tijden niet zo positief geweest.

Omzontwikkeling leden VHG en hoveniersbranche



Bron: CBS ■ Leden VHG ■ Hoveniersbranche

Maatwerktabel: Omzontwikkeling VHG

StatLine: Zakelijke dienstverlening; omzontwikkeling

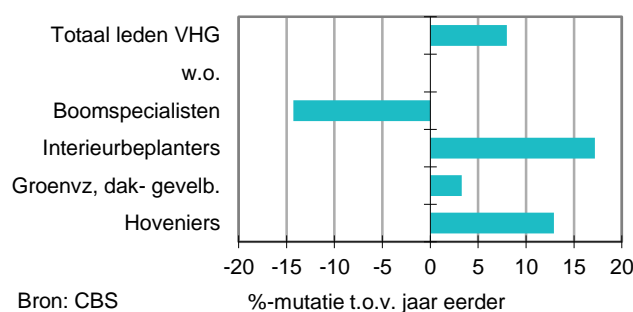
Omzetgroei hoveniers, interieurbeplanters en groenvoorzieners

De omzet van drie van de vier vakgroepen steeg in het derde kwartaal. Interieurbeplanters boekten 17,2 procent meer omzet dan een jaar eerder en realiseren daarmee al twee kwartalen op rij een forse omzetgroei. Voor hoveniers is de omzetgroei van 12,9 procent de sterkste stijging in 2,5 jaar tijd. Ook groenvoorzieners hebben meer omzet behaald (3,3 procent). Voor de in aantal kleine vakgroep boomspecialisten kwam de omzet 14,3 procent lager uit dan een jaar eerder.

1) In de omzontwikkelingen van VHG-leden (als totaal of per vakgroep) zijn de sociale werkvoorzieningen die lid zijn van VHG (ongeveer 40 bedrijven) niet meegenomen.

2) Verschillen in omzontwikkeling worden veroorzaakt doordat niet alle hoveniersbedrijven lid zijn van VHG en anderzijds doordat niet alle VHG-leden onder SBI-code 813 vallen i.v.m. een afwijkende KvK-inschrijving.

Omzontwikkeling deelmarkten VHG, derde kwartaal 2016



Bron: CBS

%-mutatie t.o.v. jaar eerder

Maatwerktabel: Omzontwikkeling VHG

Kwartaalmonitor VHG

Hoveniers- en groenvoorzieningsbranche

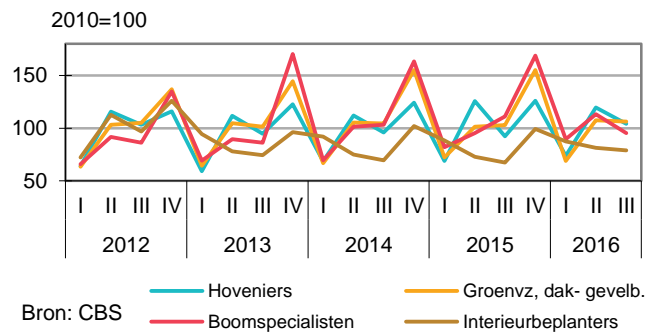
Derde kwartaal 2016

Omzet derde kwartaal volgt seizoenspatroon

In het derde kwartaal van 2016 boekten alle vakgroepen, net als in voorgaande jaren, minder omzet dan in het tweede kwartaal. Alleen boomspecialisten boekten voorgaande twee jaren meer omzet in het derde kwartaal, maar een soortgelijke ontwikkeling bleef dit kwartaal uit.

Ook in de totale hoveniersbranche werd, conform het seizoenspatroon, minder omzet geboekt in het derde kwartaal. In het vierde kwartaal valt de omzet doorgaans voor alle vakgroepen hoger uit dan in het derde kwartaal.

Omzetontwikkelingen vakgroepen VHG



Maatwerktabel: [Omzetontwikkeling VHG](#)

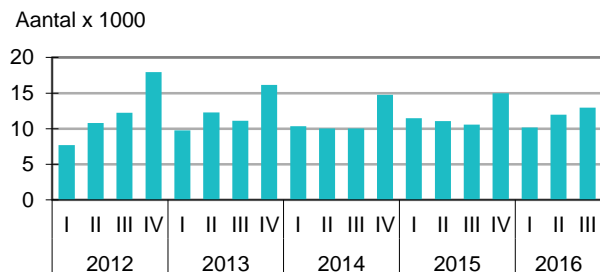
Opgeleverde nieuwbouwwoningen en verleende bouwvergunningen

Forse stijging aantal opgeleverde nieuwbouwwoningen

Nederland kreeg er in het derde kwartaal van 2016 bijna 13 duizend nieuwbouwwoningen bij. Dit is 23 procent meer dan een jaar eerder en 9 procent meer dan een kwartaal eerder.

In de provincies Utrecht, Limburg en Groningen steeg het aantal opgeleverde huizen het sterkst vergeleken met een jaar eerder. De gemeente Amsterdam voerde dit kwartaal met 1 198 woningen wederom de top-vijf aan van steden met de meeste opgeleverde woningen. Gevolgd door Utrecht (974), Groningen (487), Vaals (309) en Alphen aan den Rijn (267).

Aantal nieuwbouwwoningen opgeleverd

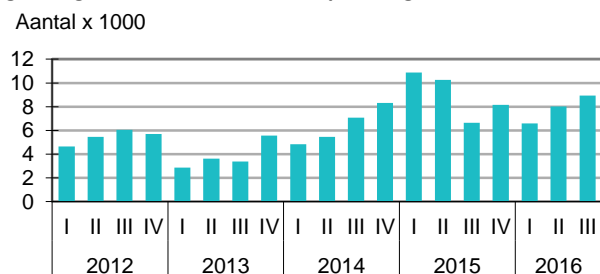


Meer vergunningen nieuwbouwwoningen afgegeven

Het aantal nieuwbouw koopwoningen waarvoor een vergunning is afgegeven steeg in het derde kwartaal voor het eerst in een jaar tijd. Voor bijna 9 duizend nieuw te bouwen koopwoningen werd een vergunning afgegeven, ruim 34 procent meer dan in dezelfde periode in 2015. De weer goed draaiende bouwsector krijgt hiermee een verdere impuls. De bouwondernemers zijn dan ook zeer positief gestemd. Niet eerder was het vertrouwen van bouwondernemers zo groot. Ook steeg de waarde van opdrachten aan architecten met ruim 16 procent in het tweede kwartaal. Dit is een indicatie voor mogelijk toekomstige bouwactiviteiten.

De komst van nieuwbouwwoningen zorgt doorgaans voor nieuwe opdrachten voor de hoveniers- en groenvoorzieningsbranche.

Vergunningen voor nieuwbouw koopwoningen



Kwartaalmonitor VHG

Hoveniers- en groenvoorzieningsbranche

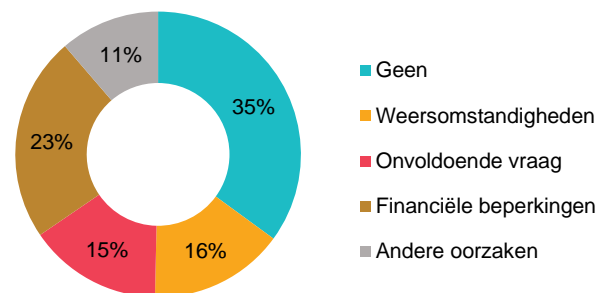
Derde kwartaal 2016

Belemmeringen en verwachtingen ondernemers hoveniersbranche

Financiële beperkingen grootste belemmering

Bijna 1 op de 4 hoveniers- en groenvoorzieningsbedrijven geeft in het vierde kwartaal aan financiële beperkingen te ondervinden bij bedrijfsmatige activiteiten. Dit is de eerste keer in de afgelopen drie jaar dat zoveel ondernemers dit aangeven. Daar tegenover staat dat 35 procent van de ondernemers geen belemmeringen ondervindt. Bijna 1 op de 3 ondernemers zegt hinder te ondervinden van externe factoren (onvoldoende vraag of weersomstandigheden). Andere oorzaken (zoals tekort aan personeel of capaciteitsproblemen) vormen voor circa 11 procent van de ondernemers een belemmering.

Belemmeringen hoveniersbedrijven (SBI 813)



Bron: CBS

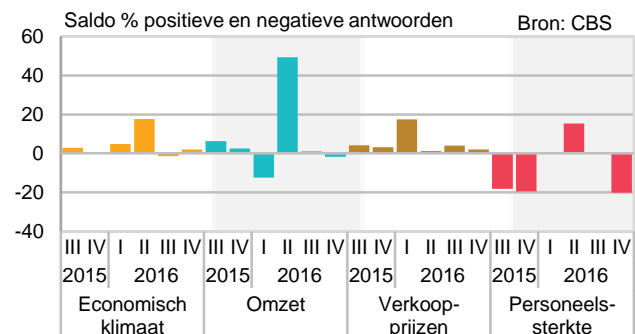
StatLine: [Conjunctuurenquête Nederland](#)

Negatieve verwachting personeelssterkte conform seizoenspatroon

Per saldo verwacht 1 op de 4 ondernemers in het vierde kwartaal (tijdelijk) minder personeel in dienst te hebben. Deze afname is vooral aan de voor hoveniers rustige tijd van het jaar te wijten en in lijn met voorgaande jaren. Voor komend jaar is de verwachting over personeelssterkte positiever: per saldo verwacht 14 procent een toename.

Voor het economisch klimaat voorziet de meerderheid geen verandering in het vierde kwartaal. Voor komend jaar verwacht per saldo 10 procent van de ondernemers een groei in omzet. Tariefswijzigingen worden doorgaans in het eerste kwartaal verwacht.

Verwachtingen hoveniersbedrijven (SBI 813)



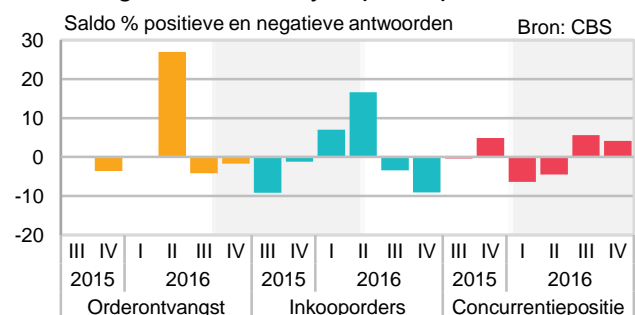
StatLine: [Conjunctuurenquête Nederland](#)

Minder inkooporders verwacht

Hoveniers en groenvoorzieners verwachten per saldo ongeveer evenveel orders te ontvangen in het vierde kwartaal. Het aantal te plaatsen inkooporders zal per saldo onder 9 procent van de ondernemers naar verwachting afnemen.

Per saldo is vier procent van de ondernemers positief over de concurrentiepositie, vergelijkbaar met een jaar eerder. Overigens geeft met 87 procent een ruime meerderheid aan dat de concurrentiepositie gelijk is gebleven.

Verwachtingen hoveniersbedrijven (SBI 813)



StatLine: [Conjunctuurenquête Nederland](#)

Kwartaalmonitor VHG

Hoveniers- en groenvoorzieningsbranche

Derde kwartaal 2016

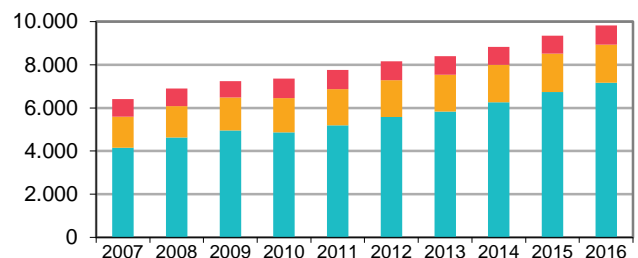
Aantal hoveniersbedrijven, vertrouwen ondernemers en consumenten

Toename aantal hoveniersbedrijven, vooral meer eenmanszaken

In het vierde kwartaal 2016 zijn er 9 830 hoveniersbedrijven actief, vergeleken met 6 410 eind 2007. Dat betekent dat er in de afgelopen tien jaar jaarlijks gemiddeld 5 procent meer hoveniers- en groenvoorzieningsbedrijven zijn bijgekomen.

Voorals het aantal eenmanszaken nam in de afgelopen 10 jaar toe: een stijging van 73 procent vergeleken met het vierde kwartaal 2007. Dit is meer dan het dubbele van de landelijke stijging van 34 procent van het aantal ZZP-ers in deze periode. Inmiddels is bijna 3 van de 4 hoveniersbedrijven een eenmanszaak.

Aantal hoveniersbedrijven per jaar (vierde kwartaal)



Bron: CBS
■ 1 werkzame persoon ■ 2-5 werkzame personen
■ > 5 werkzame personen

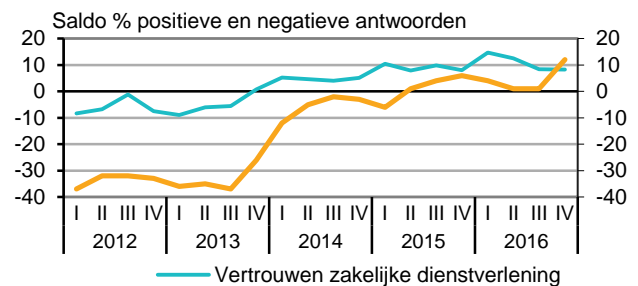
StatLine: [Bedrijven](#)

Consumentenvertrouwen weer rooskleurig

Het vertrouwen onder de zakelijke dienstverleners, waaronder hoveniers- en groenvoorzieners, voor het vierde kwartaal is met 8 gelijk aan dat voor het derde kwartaal. Daarmee blijft het ondernemersvertrouwen sinds eind 2013 onafgebroken positief.

De stemming onder consumenten is in het vierde kwartaal gestegen naar 12 en daarmee naar de hoogste waarde in ruim negen jaar. Dit ligt ruim boven het gemiddelde over de afgelopen twintig jaar (-8). Het vertrouwen bereikte in april 2000 de hoogste stand ooit (27). Het dieptepunt werd bereikt in februari 2013 (-44).

Vertrouwen zakelijke dienstverleners en consumenten



Bron: CBS

StatLine: [Ondernemersvertrouwen](#)

StatLine: [Consumentenvertrouwen](#)

Opmerkingen betreffende deze publicatie

- Deze publicatie is samengesteld in opdracht van branchevereniging VHG. In deze publicatie worden de omzetontwikkelingen van de VHG-leden als geheel en per vakgroep weergegeven en vergeleken met de totale hoveniersbranche getypeerd als code 813 van de Standaard Bedrijfsindeling (SBI).
- In de omzetontwikkelingen van de VHG-leden (totaal of per vakgroep) zijn de sociale werkvoorzieningen die lid zijn van VHG (38 bedrijven) niet meegenomen.
- Deze publicatie is samengesteld op basis van cijfers zoals deze op 12 december 2016 bekend waren. Mogelijk zijn er op het moment van lezen actuelere cijfers, deze kunt u vinden via de links onder de grafieken.
- Meer uitkomsten over omzet(ontwikkelingen), banen en werknemers van de VHG-leden kunt u vinden in [Maatwerktabel VHG](#)

Meer informatie

CBS infoservice: [infoservice online](#)
Telefonisch (09:00-17:00): 088 5707070

Media
CBS persdienst: persdienst@cbs.nl
Telefonisch: 070 3374444

Colofon
Tekst: Sector bedrijfsstatistieken Den Haag (EBD)
Datum: 22 december 2016