

Kwartaalmonitor VHG Hoveniers- en groenvoorzieningsbranche

Vierde kwartaal 2016

Grootste jaarlijkse omzetstijging VHG-leden in 6 jaar

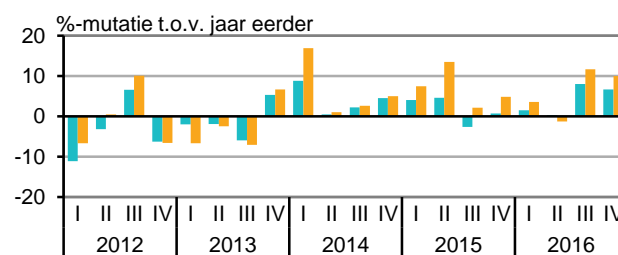
- Opgeleverde nieuwbouwwoningen en verleende bouwvergunningen
- Belemmeringen en verwachtingen ondernemers hoveniersbranche
- Omzet hoveniers in EU, vertrouwen ondernemers en consumenten



Branchevereniging VHG is een vereniging voor hoveniers, groenvoorzieners, boomspecialisten, dak- en gevelbegroeners en interieurbeplanters. In deze publicatie worden de omzetontwikkelingen van de VHG-leden als geheel en onderverdeeld naar vakgroepen weergegeven en vergeleken met de totale hoveniersbranche.

VHG-leden¹⁾ boekten in het vierde kwartaal gemiddeld 6,7 procent meer omzet dan een jaar eerder. Met het vierde kwartaal is ook het jaarcijfer beschikbaar. In 2016 behaalden de VHG-leden 4,4 procent meer omzet dan in 2015. Dat is de hoogste groei in zes jaar tijd. De omzet van de totale hoveniersbranche²⁾ lag dit kwartaal 10 procent hoger dan een jaar eerder. De ontwikkelingen op de woningmarkt zien er net als vorig kwartaal gunstig uit voor hoveniers wat betreft mogelijke toekomstige opdrachten. Meer nieuwe woningen werden opgeleverd en meer bouwvergunningen verleend dan een jaar eerder. Ondernemers in de hoveniers- en groenvoorzieningsbranche verwachten conform seizoenspatroon minder omzet te behalen in het eerste kwartaal, mede door de weersomstandigheden.

Omzetontwikkeling leden VHG en hoveniersbranche



Bron: CBS ■ Leden VHG ■ Hoveniersbranche

Maatwerktabel: Omzetontwikkeling VHG

StatLine: Zakelijke dienstverlening; omzetontwikkeling

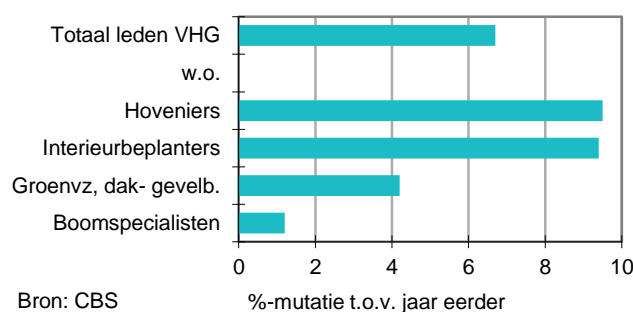
Omzetgroei voor alle vakgroepen

Alle vier de vakgroepen realiseerden meer omzet in het vierde kwartaal. Hoveniers boekten 9,5 procent meer omzet, gevolgd door interieurbeplanters met 9,4 procent. Ook groenvoorzieners en boomspecialisten realiseerden een omzetstijging van respectievelijk 4,2 procent en 1,2 procent. In 2016 behaalden interieurbeplanters 8,6 procent meer omzet dan in 2015 en hoveniers 5,5 procent. Voor beide vakgroepen was dit de grootste stijging in zes jaar tijd. Boomspecialisten realiseerden over heel 2016 2,5 procent meer omzet en groenvoorzieners 2,9 procent meer dan een jaar ervoor.

1) In de omzetontwikkelingen van VHG-leden (als totaal of per vakgroep) zijn de sociale werkvoorzieningen die lid zijn van VHG (ongeveer 40 bedrijven) niet meegenomen.

2) Verschillen in omzetontwikkeling worden veroorzaakt doordat niet alle hoveniersbedrijven lid zijn van VHG en anderzijds doordat niet alle VHG-leden onder SBI-code 813 vallen i.v.m. een afwijkende KvK-inschrijving.

Omzetontwikkeling deelmarkten VHG, vierde kwartaal 2016



Bron: CBS

%-mutatie t.o.v. jaar eerder

Maatwerktabel: Omzetontwikkeling VHG

Kwartaalmonitor VHG

Hoveniers- en groenvoorzieningsbranche

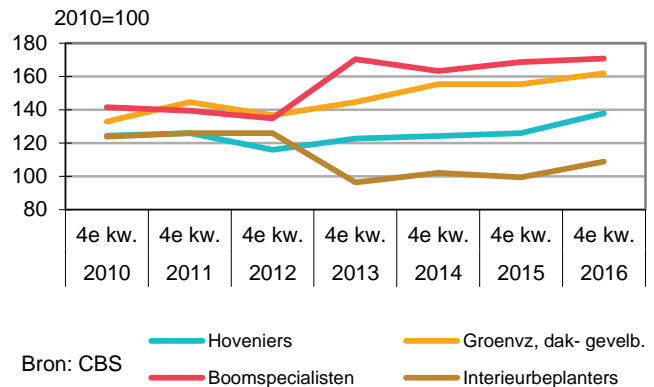
Vierde kwartaal 2016

Hoogste omzetniveau vierde kwartaal voor drie vakgroepen

In deze grafiek is het niveau van de index van de omzetontwikkeling in het vierde kwartaal van de afgelopen jaren naast elkaar gezet. Op interieurbeplanters na bereikten alle vakgroepen het hoogste omzetniveau in het vierde kwartaal sinds 2010. Voor de vakgroep boomspecialisten kwam het omzetniveau net iets boven het vorige hoogtepunt in 2013 uit. Hoveniers en groenvoorzieners boeken sinds 2012 elk laatste kwartaal meer omzet dan het jaar ervoor. Ook het omzetniveau van interieurbeplanters steeg in het vierde kwartaal van 2016 vergeleken met een jaar eerder, maar ligt nog onder het niveau van het vierde kwartaal in 2012.

Paneleffecten zijn meer van invloed bij kleinere populaties, zoals de vakgroepen boomspecialisten en interieurbeplanters, en verklaren soms een groter deel van de ontwikkeling dan economische factoren. Dit is terug te zien in de niveausprongen tussen 2012 en 2013 bij deze vakgroepen.

Omzetontwikkelingen vakgroepen VHG vierde kwartaal



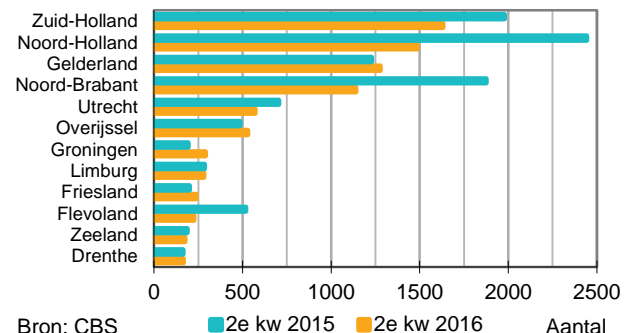
Bron: CBS
Maatwerktabel: Omzetontwikkeling VHG

Opgeleverde nieuwbouwwoningen en verleende bouwvergunningen

Forse stijging aantal opgeleverde nieuwbouwwoningen

In het vierde kwartaal zijn er 18 796 nieuwe woningen opgeleverd. Dit is bijna 26 procent meer dan in hetzelfde kwartaal een jaar daarvoor. Het aantal opgeleverde nieuwe woningen in een kwartaal is sinds het begin van die meting in 2012 nog niet zo hoog geweest. In 2016 werden er ruim 11 procent meer nieuwbouwwoningen opgeleverd dan het jaar ervoor. Van de 40 COROP gebieden in Nederland is Groot-Amsterdam al jaren koploper in het aantal opgeleverde nieuwbouwwoningen. In 2016 werden er ruim 6 500 woningen opgeleverd, iets minder dan een jaar eerder. In de provincie Utrecht kwam het aantal van 5 300 opgeleverde woningen 33% hoger uit dan een jaar eerder. Ook in West-Noord-Brabant was er een opvallende stijging zichtbaar met bijna een verdubbeling van het aantal opleveringen in 2016.

COROP gebieden met meeste opgeleverde nieuwe woningen

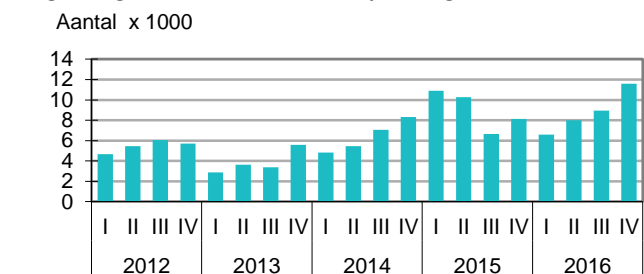


Bron: CBS
StatLine: Voorraad woningen

Piek in aantal afgegeven vergunningen nieuwbouwwoningen

Het aantal nieuwbouw koopwoningen waarvoor een vergunning is afgegeven bereikte in het vierde kwartaal 2016 het hoogste punt in de afgelopen 5 jaar. Het aantal vergunningen steeg ten opzichte van dezelfde periode vorig jaar zelfs met ruim 42 procent tot 11,6 duizend. Sinds het vierde kwartaal van 2010 is een dergelijk hoog aantal niet meer voorgekomen. Ook het vertrouwen van bouwondernemers blijft aan het begin van 2017 erg hoog. Veel van hen verwachten dat de omzet verder stijgt en dat ze hun verkoopprijzen zullen verhogen. Het ondernemersvertrouwen in de bouw ligt in het eerste kwartaal van 2017 het hoogst van alle sectoren. De komst van nieuwbouwwoningen zorgt doorgaans voor nieuwe opdrachten voor de hoveniers- en groenvoorzieningsbranche.

Vergunningen voor nieuwbouw koopwoningen



Bron: CBS
StatLine: Nieuwbouwwoningen; afgegeven vergunningen
CBS: Kwartaalmonitor bouw, vierde kwartaal 2016

Kwartaalmonitor VHG

Hoveniers- en groenvoorzieningsbranche

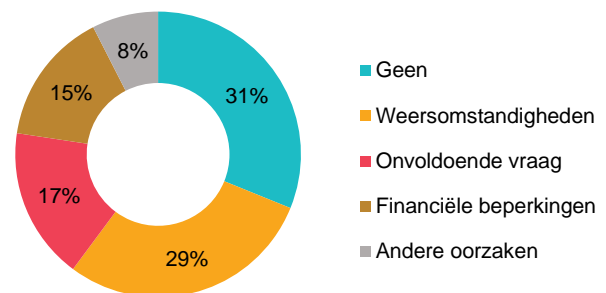
Vierde kwartaal 2016

Belemmeringen en verwachtingen ondernemers hoveniersbranche

Weersomstandigheden grootste belemmering

Ongunstige weersomstandigheden vormen in het eerste kwartaal naar verwachting van 29 procent van de ondernemers in de hoveniers- en groenvoorzieningsbranche de grootste belemmering in de bedrijfsvoering. Een jaar eerder vormde dit ook de grootste verwachte belemmering. Mede door het weer en fase in het groeiseizoen wordt doorgaans in het eerste kwartaal de minste omzet van het hele jaar geboekt. Voor 17 procent van de ondernemers speelt onvoldoende vraag een belemmering, gevolgd door financiële beperkingen met 15 procent. Andere oorzaken (zoals tekort aan personeel of capaciteitsproblemen) vormen voor circa 8 procent van de ondernemers een belemmering.

Belemmeringen hoveniersbedrijven (SBI 813)



Bron: CBS

StatLine: [Conjunctuurenquête Nederland](#)

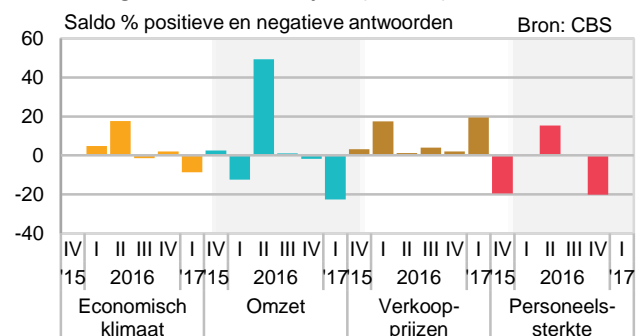
Minder omzet verwacht en gebruikelijke tariefsverhoging

Per saldo verwacht 23 procent van de ondernemers minder omzet te behalen in het eerste kwartaal van 2017. Een lagere omzet in het eerste kwartaal is een gebruikelijk patroon binnen de branche. Per saldo is bijna 9 procent negatief gestemd over het economisch klimaat.

Ondernemers verwachten een tariefstijging in het eerste kwartaal van 2017, zoals gebruikelijk is voor het eerste kwartaal van het jaar.

De personeelssterkte zal naar verwachting per saldo gelijk blijven aan vorig kwartaal.

Verwachtingen hoveniersbedrijven (SBI 813)



StatLine: [Conjunctuurenquête Nederland](#)

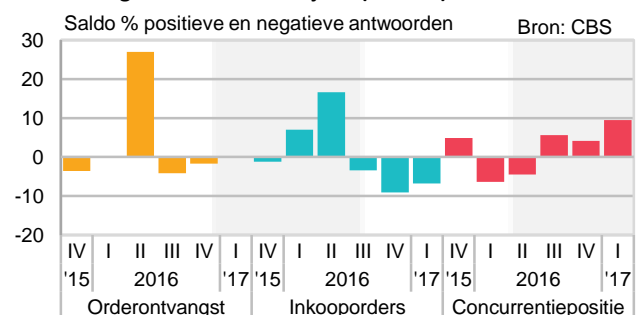
Minder inkooporders verwacht

Hoveniers en groenvoorzieners verwachten per saldo ongeveer evenveel orders te ontvangen in het vierde kwartaal.

Het aantal te plaatsen inkooporders zal naar verwachting per saldo onder 7 procent van de ondernemers afnemen.

Per saldo is 10 procent van de ondernemers positief over de concurrentiepositie, een verbetering ten opzichte van een jaar eerder.

Verwachtingen hoveniersbedrijven (SBI 813)



StatLine: [Conjunctuurenquête Nederland](#)

Kwartaalmonitor VHG

Hoveniers- en groenvoorzieningsbranche

Vierde kwartaal 2016

Omzet hoveniers in EU, vertrouwen ondernemers en consumenten

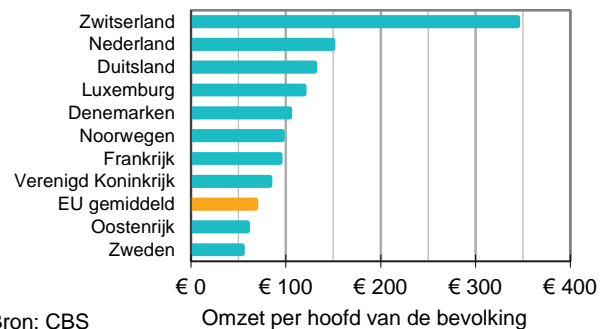
Nederland tweede in EU qua hoveniersomzet per inwoner

In Nederland realiseert de hovenierssector¹⁾ relatief veel omzet in vergelijking met andere Europese landen. Het totaal aan bedrijfsopbrengsten van de Nederlandse sector kwam neer op bijna 150 euro per inwoner. Dat ligt ruim twee keer zo hoog als het Europees gemiddelde van 68 euro per inwoner.

In Zwitserland ligt de omzet van de hovenierssector opvallend hoog met bijna 350 euro per hoofd van de bevolking. Onderaan de lijst staan Griekenland, Macedonië, Bulgarije en Roemenië met minder dan 10 euro omzet per inwoner.

¹⁾ Dit betreft de sector met code 831 van de standaard bedrijfsindeling.

Top 10 EU landen met hoogste omzet hoveniersbedrijven per hoofd van de bevolking in 2015



Bron: CBS

Omzet per hoofd van de bevolking

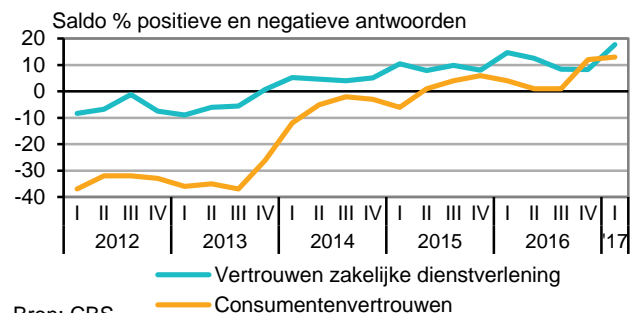
Eurostat: turnover landscape service activities

Toename vertrouwen ondernemers en consumenten

Het vertrouwen onder de zakelijke dienstverleners, waaronder hoveniers- en groenvoorzieners, bereikt in het eerste kwartaal een hoogtepunt en komt uit op 18. Dit is een verbetering van 10 punten ten opzichte van het voorgaande kwartaal. Daarmee blijft het ondernemersvertrouwen sinds eind 2013 onafgebroken positief. Dit hoge vertrouwen is gebaseerd op de gerealiseerde ontwikkeling van de omzet, het economisch klimaat in het vorige kwartaal en de verwachte ontwikkeling van de omzet in het lopende kwartaal.

De stemming onder consumenten is in het eerste kwartaal gestegen naar 13 en daarmee naar de hoogste waarde in 9,5 jaar. De lichte stijging van het consumentenvertrouwen is te danken aan een iets positiever oordeel over de economie en een iets hogere koopbereidheid.

Vertrouwen zakelijke dienstverleners en consumenten



Bron: CBS

StatLine: Ondernemersvertrouwen

StatLine: Consumentenvertrouwen

Opmerkingen betreffende deze publicatie

- Deze publicatie is samengesteld in opdracht van branchevereniging VHG. In deze publicatie worden de omzetontwikkelingen van de VHG-leden als geheel en per vakgroep weergegeven en vergeleken met de totale hoveniersbranche getypeerd als code 813 van de Standaard Bedrijfsindeling (SBI).
- In de omzetontwikkelingen van de VHG-leden (totaal of per vakgroep) zijn de sociale werkvoorzieningen die lid zijn van VHG (38 bedrijven) niet meegenomen.
- Deze publicatie is samengesteld op basis van cijfers zoals deze op 10 maart 2017 bekend waren. Mogelijk zijn er op het moment van lezen actualere cijfers, deze kunt u vinden via de links onder de grafieken.
- Meer uitkomsten over omzet(ontwikkelingen), banen en werknemers van de VHG-leden kunt u vinden in [Maatwerktabel VHG](#)

Meer informatie

CBS infoservice: [infoservice online](#)
Telefonisch (09:00-17:00): 088 5707070

Media
CBS persdienst: persdienst@cbs.nl
Telefonisch: 070 3374444

Colofon
Tekst: Sector bedrijfsstatistieken Den Haag (EBD)
Datum: 16 maart 2017