

Kwartaalmonitor VHG Hoveniers- en groenvoorzieningsbranche

Vierde kwartaal 2017

Ruim twee jaar omzetstijging VHG-leden

- Aantal opgeleverde woningen stabiel, meer verleende bouwvergunningen
- Verwachting ondernemers: meer orders en tekort aan arbeidskrachten
- Omzet hoveniers in EU, vertrouwen ondernemers en consumenten

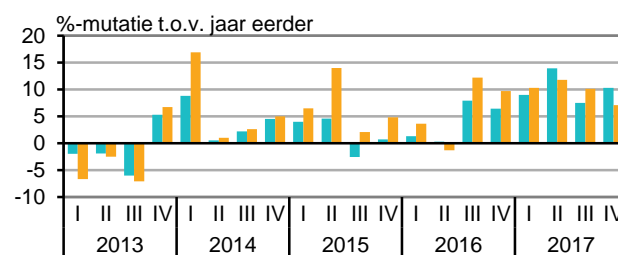


Branchevereniging VHG is een vereniging voor hoveniers, groenvoorzieners, boomspecialisten, dak- en gevelbegroeners en interieurbeplanters. In deze publicatie worden de omzetontwikkelingen van de VHG-leden als geheel en onderverdeeld naar vakgroepen weergegeven en vergeleken met de totale hoveniersbranche.

VHG-leden¹⁾ boekten 10,3 procent meer omzet in het vierde kwartaal van 2017 dan in dezelfde periode een jaar eerder. De omzet van VHG-leden stijgt daarmee gemiddeld ruim twee jaar op rij. In de hoveniersbranche²⁾ werd gemiddeld 7,1 procent omzetstijging gerealiseerd. Met het vierde kwartaal is ook het jaarcijfer beschikbaar. In 2017 behaalden de VHG-leden 10,4 procent meer omzet dan in 2016. Dat is de hoogste groei in zeven jaar tijd.

De verwachtingen van ondernemers in de hoveniers- en groenvoorzieningsbranche zijn relatief positief voor het eerste kwartaal van 2018. Het ondernemersvertrouwen ligt dan ook op recordhoogte. De stijging van het aantal bouwvergunningen in het eerste kwartaal biedt ook perspectief. Tekort aan arbeidskrachten vormt de grootste belemmering voor ondernemers.

Omzetontwikkeling leden VHG en hoveniersbranche



Bron: CBS ■ Leden VHG ■ Hoveniersbranche

Maatwerktable: Omzetontwikkeling VHG

StatLine: Zakelijke dienstverlening; omzetontwikkeling

Omzet VHG-leden groeit ruim twee jaar op rij

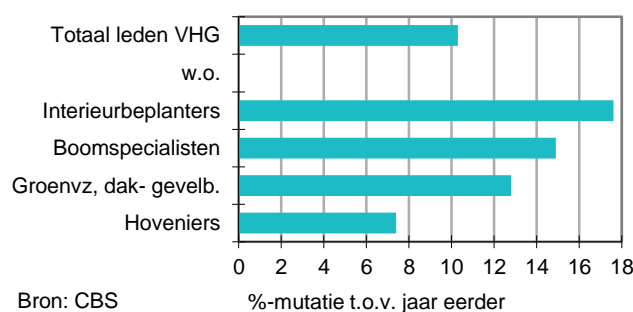
Alle vier de vakgroepen realiseerden meer omzet in het vierde kwartaal. Interieurbeplanters boekten bijna 18 procent meer omzet, gevolgd door boomspecialisten met bijna 15 procent en groenvoorzieners met bijna 13 procent.

In 2017 behaalden alle vakgroepen de hoogste omzetgroei van de afgelopen zeven jaar. Voor de vakgroep hoveniers kwam dit neer op een stijging van 9 procent. De boomspecialisten boekten in 2017 bijna 13 procent meer omzet. De omzetgroei van de andere vakgroepen lag daar tussenin.

1) In de omzetontwikkelingen van VHG-leden (als totaal of per vakgroep) zijn de sociale werkvoorzieningen die lid zijn van VHG (ongeveer 40 bedrijven) niet meegenomen.

2) Verschillen in omzetontwikkeling worden veroorzaakt doordat niet alle hoveniersbedrijven lid zijn van VHG en anderzijds doordat niet alle VHG-leden onder SBI-code 813 vallen i.v.m. een afwijkende KvK-inschrijving.

Omzetontwikkeling deelmarkten VHG, vierde kwartaal 2017



Bron: CBS

%-mutatie t.o.v. jaar eerder

Maatwerktable: Omzetontwikkeling VHG

Kwartaalmonitor VHG

Hoveniers- en groenvoorzieningsbranche

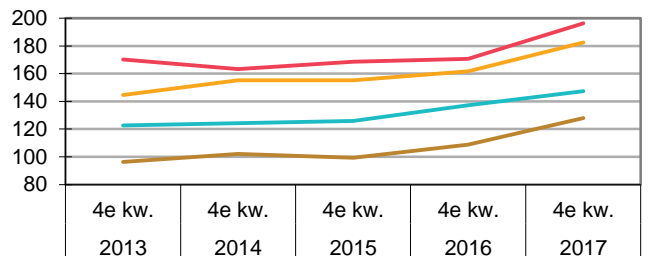
Vierde kwartaal 2017

Omzetniveau vierde kwartaal op recordhoogte voor alle vakgroepen

Alle vakgroepen behaalden de meeste omzet in het vierde kwartaal van 2017 van de afgelopen acht jaar. Zij zien hun omzet doorgaans in het laatste kwartaal van het jaar pieken en vervolgens in het eerste kwartaal weer afnemen.

Voor de vakgroepen hoveniers en groenvoorzieners groeide de omzet van het vierde kwartaal voor het vijfde jaar op rij. Het omzetniveau van interieurbeplanters in het vierde kwartaal van 2017 overtreft het tot nu toe hoogste omzetniveau op kwartaalbasis uit 2012.

Omzetontwikkelingen vakgroepen VHG vierde kwartaal
2010=100



Bron: CBS
— Hoveniers — Groenvz, dak- gevelb.
— Boomspecialisten — Interieurbeplanters

Maatwerktabel: [Omzetontwikkeling VHG](#)

Aantal opgeleverde woningen stabiel, meer verleende bouwvergunningen

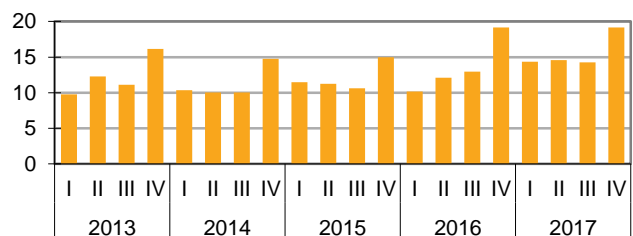
Aantal opgeleverde nieuwbouwwoningen stabiel

In totaal zijn er in het vierde kwartaal ruim 19 duizend nieuwe woningen opgeleverd. Dit is vergelijkbaar met het aantal opleveringen in vierde kwartaal van 2016. In totaal werden in 2017 bijna 14 procent meer nieuwbouwwoningen opgeleverd dan in 2016.

In Noord-Holland werden met 4 442 opleveringen de meeste huizen opgeleverd van alle provincies. In Flevoland werden 940 nieuwe woningen opgeleverd. Sinds het begin van deze meting in 2012 lag dit aantal niet zo hoog. De gemeente Amsterdam was met 2 233 opgeleverde nieuwbouwwoningen in het vierde kwartaal koploper van alle gemeenten. In Almere, Rotterdam, Utrecht en Arnhem vond daarna het grootste aantal opleveringen plaats. Over heel 2017 werden er in Amsterdam 5 procent minder woningen opgeleverd

Aantal opgeleverde nieuwe woningen

Aantal x 1000



Bron: CBS

[StatLine: Voorraad woningen](#)

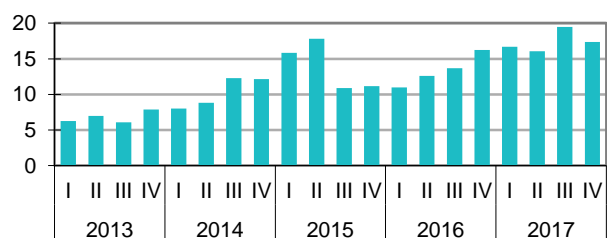
Aantal vergunde nieuwe woningen stijgt

Het aantal afgegeven vergunningen voor nieuwbouwwoningen kwam in het vierde kwartaal uit op 17 355. Dat is bijna 7 procent meer dan in dezelfde periode een jaar eerder. Tegelijkertijd is het wel de kleinste groei in vergelijking met de overige kwartalen van 2017. Al zes kwartalen op rij stijgt het aantal vergunde nieuwbouwwoningen in vergelijking met dezelfde periode in het voorgaande jaar. In 2017 werden er bijna 30 procent meer nieuwe woningen vergund dan het jaar daarvoor.

De oplevering van nieuwbouwwoningen zorgt doorgaans voor nieuwe opdrachten voor hoveniers en groenvoorzieners. De uitsplitsing naar koop en huur is op het moment van deze publicatie nog niet beschikbaar.

Aantal verleende vergunningen voor nieuwbouwwoningen

Aantal x 1000



Bron: CBS

[StatLine: Nieuwbouwwoningen; afgegeven vergunningen](#)

[CBS: Kwartaalmonitor bouw, vierde kwartaal 2017](#)

Kwartaalmonitor VHG

Hoveniers- en groenvoorzieningsbranche

Vierde kwartaal 2017

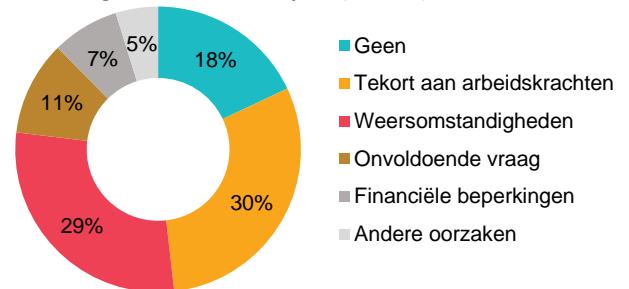
Verwachting ondernemers: meer orders en tekort aan arbeidskrachten

Tekort aan personeel grootste belemmering

Ruim vier op de vijf ondernemers in de hoveniers- en groenvoorzieningsbranche ervaren belemmeringen in de bedrijfsvoering aan het begin van het eerste kwartaal 2018. In de afgelopen vier jaar was dit aantal niet eerder zo hoog.

Tekort aan arbeidskrachten vormt voor een recordaantal van 30 procent van de ondernemers een belemmering. De toenemende vraag naar geschikt personeel valt samen met de gestaag aantrekkende economie. Het aantal ondernemers dat aangeeft last te hebben van financiële beperkingen is in de afgelopen jaren juist gestaag afgenomen. Voor 29 procent van de ondernemers vormen de weersomstandigheden een belemmering.

Belemmeringen hoveniersbedrijven (SBI 813)



Bron: CBS

StatLine: [Conjunctuurenquête Nederland](#)

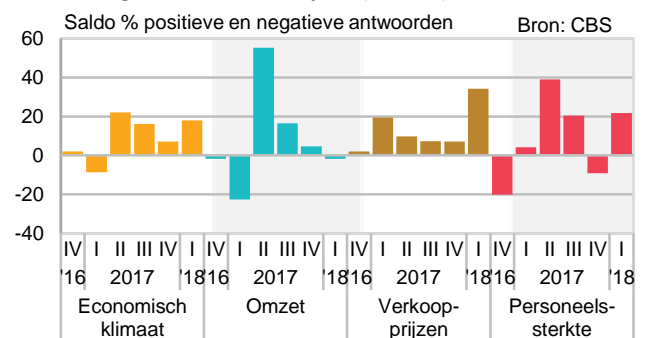
Positieve verwachtingen eerste kwartaal

Per saldo zijn de verwachtingen voor het economisch klimaat, de verkoopprijzen en personeelssterkte voor het eerste kwartaal van 2018 positief. Per saldo verwacht een kleine meerderheid van de ondernemers dat de omzet zal dalen vergeleken met een kwartaal eerder. Het aantal ondernemers dat een afname verwacht, is wel kleiner dan in de vier voorgaande jaren.

Ruim een derde van de ondernemers verwacht een tariefstijging in het eerste kwartaal van 2018. Een tariefstijging is gebruikelijk in het eerste kwartaal van het jaar. De personeelssterkte zal per saldo bij 22 procent van de ondernemers toenemen.

Het is opvallend dat de verwachtingen in het eerste kwartaal beduidend positiever zijn dan in dezelfde periode in de vier voorgaande jaren.

Verwachtingen hoveniersbedrijven (SBI 813)



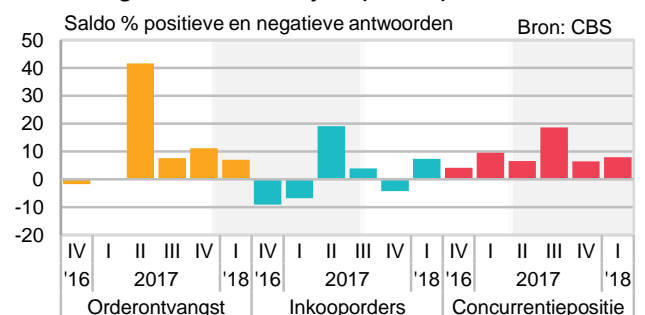
StatLine: [Conjunctuurenquête Nederland](#)

Toename orderontvangst, afname inkooporders

Per saldo verwacht 7 procent van de ondernemers meer orders te ontvangen en verwacht 7 procent meer orders te plaatsen in het eerste kwartaal. Beide verwachtingen waren in de afgelopen vier jaar niet eerder zo positief in het eerste kwartaal.

Per saldo geeft ook een kleine meerderheid van de ondernemers aan dat de concurrentiepositie in Nederland is verbeterd in het afgelopen kwartaal. Deze indicator is daarmee al bijna twee jaar op rij positief.

Verwachtingen hoveniersbedrijven (SBI 813)



StatLine: [Conjunctuurenquête Nederland](#)

Kwartaalmonitor VHG

Hoveniers- en groenvoorzieningsbranche

Vierde kwartaal 2017

Omzet hoveniers in EU, vertrouwen ondernemers en consumenten

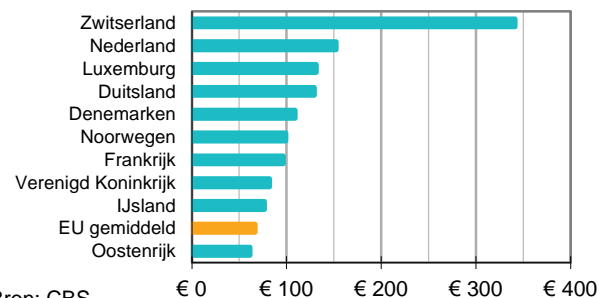
Nederlandse hoveniersomzet per inwoner ruim boven EU gemiddelde

In 2016 realiseerde de Nederlandse hovenierssector¹⁾ opnieuw veel omzet in vergelijking met andere Europese landen. Het totaal aan bedrijfsopbrengsten van de Nederlandse hoveniersbedrijven kwam neer op iets meer dan 150 euro per inwoner. Dat is 13 procent meer dan vijf jaar eerder en ruim twee keer zo veel als het Europees gemiddelde van 67 euro per inwoner. Net als in 2015 realiseerde Nederland, op Zwitserland na, het hoogste niveau binnen de EU.

Zwitserland heeft met meer dan 340 euro de hoogste hoveniersomzet per hoofd van de bevolking vergeleken met andere landen binnen de EU. Onderaan de lijst staan Griekenland, Bulgarije en Roemenië met minder dan 10 euro omzet per inwoner.

¹⁾ Sector met code 831 van de standaard bedrijfsindeling

Top 10 EU landen met hoogste omzet hoveniersbedrijven per hoofd van de bevolking in 2016



Bron: CBS

Eurostat: turnover landscape service activities

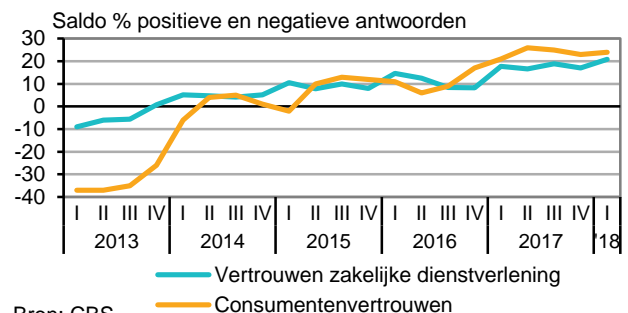
Eurostat: Population

Ondernemersvertrouwen op recordhoogte, consumenten ook positief

Het vertrouwen onder de zakelijke dienstverleners, waaronder hoveniers- en groenvoorzieners, komt in het eerste kwartaal 2018 op 21 uit. Dit is vier punten hoger dan het voorgaande kwartaal en de hoogste waarde sinds de start van de metingen in 2008. Het ondernemersvertrouwen is sinds eind 2013 onafgebroken positief. Het vertrouwen is gebaseerd op de gerealiseerde ontwikkeling van de omzet, het economisch klimaat in het vorige kwartaal en de verwachte ontwikkeling van de omzet in het lopende kwartaal.

De stemming onder consumenten ligt in het eerste kwartaal van 2018 met een waarde van 24 een punt hoger dan vorig kwartaal. Het consumentenvertrouwen ligt ruim boven het gemiddelde over de afgelopen dertig jaar (0). Het vertrouwen bereikte in april 2000 de hoogste stand ooit (36). Het dieptepunt werd bereikt in maart 2013 (-41).

Vertrouwen zakelijke dienstverleners en consumenten



Bron: CBS

StatLine: Ondernemersvertrouwen

StatLine: Consumentenvertrouwen

Opmerkingen betreffende deze publicatie

- Deze publicatie is samengesteld in opdracht van branchevereniging VHG. In deze publicatie worden de omzetontwikkelingen van de VHG-leden als geheel en per vakgroep weergegeven en vergeleken met de totale hoveniersbranche getypeerd als code 813 van de Standaard Bedrijfsindeling (SBI).
- In de omzetontwikkelingen van de VHG-leden (totaal of per vakgroep) zijn de sociale werkvoorzieningen die lid zijn van VHG (38 bedrijven) niet meegenomen.
- Deze publicatie is samengesteld op basis van cijfers zoals deze op 15 maart 2018 bekend waren. Mogelijk zijn er op het moment van lezen actuelere cijfers, deze kunt u vinden via de links onder de grafieken.
Meer uitkomsten over omzet(ontwikkelingen) van de VHG-leden kunt u vinden in deze [maatwerktabel](#).

Meer informatie

CBS infoservice: infoservice online
Telefonisch (09:00-17:00): 088 5707070

Media
CBS persdienst: persdienst@cbs.nl
Telefonisch: 070 3374444

Colofon
Tekst: Sector bedrijfsstatistieken Den Haag (EBD)
Datum: 15 maart 2018