

Kwartaalmonitor VHG Hoveniers- en groenvoorzieningsbranche

Eerste kwartaal 2018

Tweeënehalf jaar omzetstijging VHG-leden

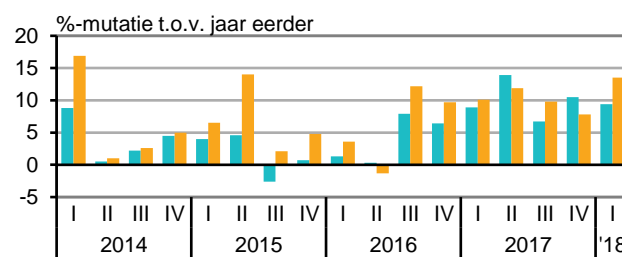
- Aantal opgeleverde woningen gestegen en verleende bouwvergunningen bijna stabiel
- Verwachting ondernemers: meer omzet en meer personeel
- Kostenstructuur hoveniersbedrijven, vertrouwen ondernemers en consumenten



Branchevereniging VHG is een vereniging voor hoveniers, groenvoorzieners, boomspecialisten, dak- en gevelbegroeners en interieurbeplanters. In deze publicatie worden de omzetontwikkelingen weergegeven van de VHG-leden als geheel en onderverdeeld naar vakgroepen. Tevens wordt de VHG vergeleken met de totale hoveniersbranche.

VHG-leden¹⁾ boekten 9,4 procent meer omzet in het eerste kwartaal van 2018 dan in dezelfde periode een jaar eerder. In de hoveniersbranche²⁾ werd gemiddeld het eerste kwartaal van 2018 13,5 procent omzetstijging gerealiseerd. De omzet van VHG-leden stijgt daarmee tweeënehalf jaar op rij. Op boomspecialisten na bereikten alle vakgroepen het eerste kwartaal van 2018 het hoogste omzetniveau sinds de start van deze statistiek in 2010. De verwachtingen van ondernemers in de hoveniers- en groenvoorzieningsbranche zijn positief voor het tweede kwartaal van 2018. Het ondernemers- en consumentenvertrouwen ligt nog steeds hoog. Er werden 5 procent meer woningen opgeleverd in het eerste kwartaal en ongeveer evenveel vergunningen afgegeven vergeleken met een jaar eerder. Het weer wordt genoemd als de grootste belemmering voor groen ondernemers.

Omzetontwikkeling leden VHG en hoveniersbranche



Bron: CBS ■ Leden VHG ■ Hoveniersbranche

Maatwerktablel: Omzetontwikkeling VHG

StatLine: Zakelijke dienstverlening; omzetontwikkeling

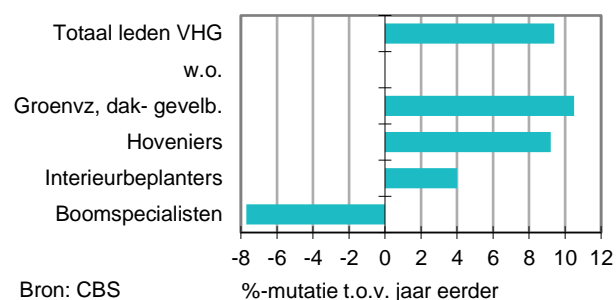
Omzet VHG-leden stijgt tweeënehalf jaar op rij

Drie van de vier vakgroepen realiseerden meer omzet in het eerste kwartaal van 2018. Groenvoorzieners, inclusief dak- & gevelbegroeners boekten bijna 11 procent meer omzet, gevolgd door hoveniers met ruim 9 procent en interieurbeplanters met 4 procent. Boomspecialisten boekten bijna 8 procent minder omzet dan een jaar eerder. Voor groenvoorzieners en interieurbeplanters steeg de omzet twee jaar onafgebroken.

1) In de omzetontwikkelingen van VHG-leden (als totaal of per vakgroep) zijn de sociale werkvoorzieningen die lid zijn van VHG (ongeveer 40 bedrijven) niet meegenomen.

2) Verschillen in omzetontwikkeling worden veroorzaakt doordat niet alle hoveniersbedrijven lid zijn van VHG en anderzijds doordat niet alle VHG-leden onder SBI-code 813 vallen i.v.m. een afwijkende KvK-inschrijving.

Omzetontwikkeling deelmarkten VHG, eerste kwartaal 2018



Bron: CBS

Maatwerktablel: Omzetontwikkeling VHG

Kwartaalmonitor VHG

Hoveniers- en groenvoorzieningsbranche

Eerste kwartaal 2018

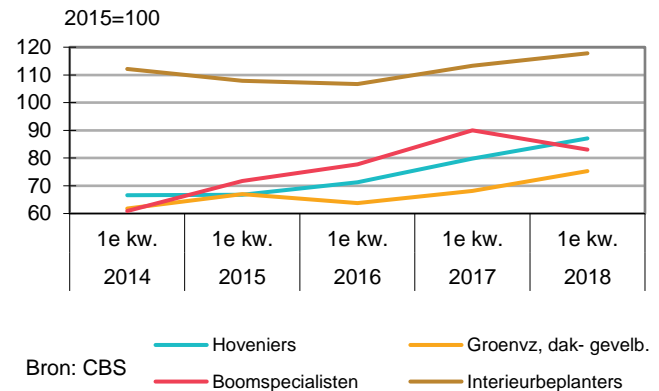
Hoogste omzetniveau eerste kwartaal voor drie vakgroepen

Op boomspecialisten na bereikten alle vakgroepen in 2018 het hoogste omzetniveau in een eerste kwartaal sinds 2010. Voor de vakgroep hoveniers neemt het omzetniveau in een eerste kwartaal toe sinds 2013.

Het omzetniveau van interieurbeplanters lag in het eerste kwartaal 2018 op een vergelijkbaar niveau als in 2013. Voor interieurbeplanters is het omzetniveau in het eerste kwartaal van elk jaar relatief stabiel.

In het eerste kwartaal wordt doorgaans niet de meeste omzet behaald, waardoor het niveau van de index relatief op een laag niveau ligt.

Omzetontwikkelingen vakgroepen VHG eerste kwartaal



Aantal opgeleverde woningen gestegen en verleende bouwvergunningen bijna stabiel

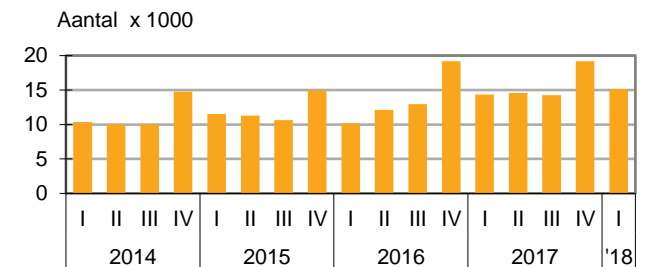
Recordaantal opgeleverde woningen in Amsterdam

In totaal zijn er in het eerste kwartaal ruim 15 duizend nieuwe woningen opgeleverd. Dit is 5 procent meer dan een jaar eerder.

In Noord-Holland (3,8 duizend) werden de meeste huizen opgeleverd van alle provincies, gevolgd door Noord-Brabant (2,7 duizend) en Zuid-Holland (2,4 duizend).

In Amsterdam werd een recordaantal van bijna 2,3 duizend woningen opgeleverd, dat is 15 procent van alle woningen die in Nederland werden opgeleverd. Op ruime afstand, qua aantal opgeleverde woningen, volgen Eindhoven (699), Tilburg (441), Almere (363) en Nijmegen (344).

Aantal opgeleverde nieuwe woningen

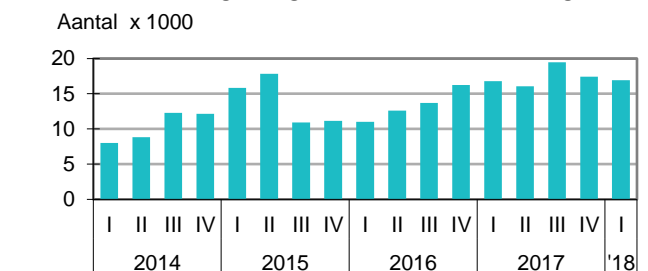


Aantal vergunningen voor nieuwe woningen stabiliseert

Bijna 17 duizend vergunningen voor nieuwbouwwoningen werden in het eerste kwartaal afgegeven. Dat is 1 procent meer dan een jaar geleden, maar 13 procent minder dan de piek in het derde kwartaal van 2017. In de voorgaande zes kwartalen steeg het aantal vergunningen met gemiddeld 33 procent vergeleken met een jaar eerder.

De oplevering van nieuwbouwwoningen zorgt doorgaans voor nieuwe opdrachten voor hoveniers en groenvoorzieners. De uitsplitsing naar koop en huur is op het moment van deze publicatie nog niet beschikbaar.

Aantal verleende vergunningen voor nieuwbouwwoningen



Kwartaalmonitor VHG

Hoveniers- en groenvoorzieningsbranche

Eerste kwartaal 2018

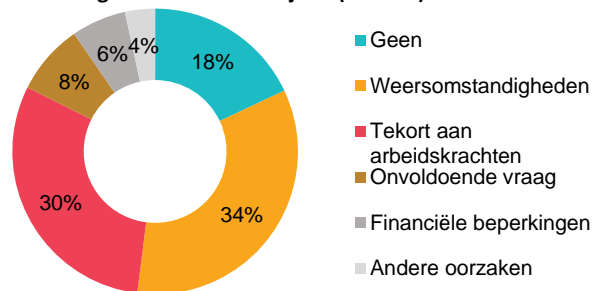
Verwachting ondernemers: meer omzet en meer personeel

Weersomstandigheden grootste belemmering

Ruim vier op de vijf ondernemers in de hoveniers- en groenvoorzieningsbranche ervaren belemmeringen in de bedrijfsvoering aan het begin van het tweede kwartaal 2018. Dat is een evenaring van de piek in het vorige kwartaal.

Voor 34 procent van de ondernemers vormen de weersomstandigheden een belemmering. Tekort aan arbeidskrachten vormt voor 30 procent van de ondernemers een belemmering. De toenemende vraag naar geschikt personeel valt samen met de gestaag aantrekkende economie. Het aantal ondernemers dat aangeeft last te hebben van financiële beperkingen is opnieuw afgenomen.

Belemmeringen hoveniersbedrijven (SBI 813)



Bron: CBS

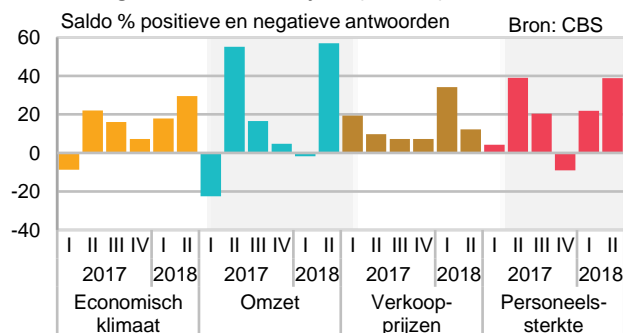
StatLine: [Conjunctuurenquête Nederland](#)

Positieve verwachtingen tweede kwartaal

Per saldo zijn de verwachtingen voor het economisch klimaat, omzet, verkoopprijzen en personeelssterkte voor het tweede kwartaal van 2018 positief. Per saldo verwachten drie op de tien ondernemers een verbetering van het economische klimaat. In de afgelopen vier jaar was deze verwachting niet eerder zo positief. Een meerderheid van de ondernemers verwacht een toename van omzet. Dit is gebruikelijk in een tweede kwartaal van het jaar.

De personeelssterkte zal per saldo bij vier op de tien ondernemers toenemen in het tweede kwartaal van 2018. Ook dit is gebruikelijk in het tweede kwartaal van het jaar. Ruim één op de tien ondernemers verwacht een tariefstijging.

Verwachtingen hoveniersbedrijven (SBI 813)



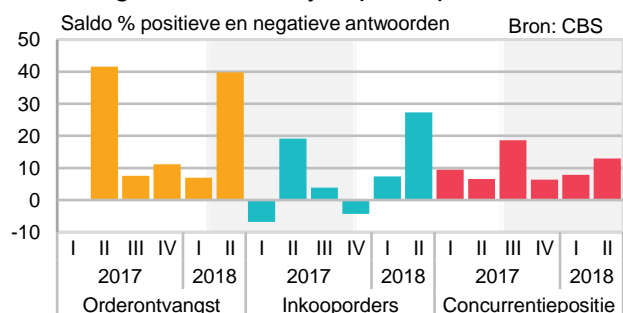
StatLine: [Conjunctuurenquête Nederland](#)

Toename orderontvangst en inkooporders

Per saldo verwachten vier op de tien ondernemers in het tweede kwartaal meer orders te ontvangen en drie op de tien ondernemers verwachten meer orders te plaatsen dan in het eerste kwartaal. Het is gebruikelijk dat in het tweede kwartaal de verwachte toename van te ontvangen en te plaatsen orders relatief hoog liggen. In het tweede kwartaal wordt ook relatief veel omzet gerealiseerd door hoveniers en groenvoorzieners.

Per saldo geeft 13 procent van de ondernemers aan dat de concurrentiepositie in Nederland is verbeterd in het afgelopen kwartaal. Deze indicator is daarmee twee jaar op rij positief.

Verwachtingen hoveniersbedrijven (SBI 813)



StatLine: [Conjunctuurenquête Nederland](#)

Kwartaalmonitor VHG

Hoveniers- en groenvoorzieningsbranche

Eerste kwartaal 2018

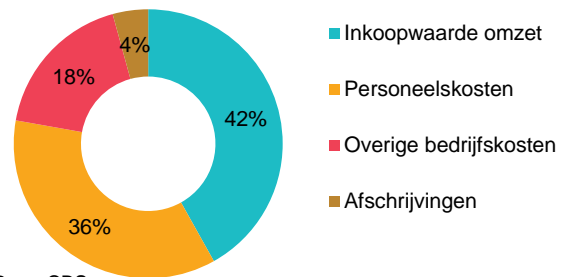
Kostenstructuur hoveniersbedrijven, vertrouwen ondernemers en consumenten

Inkoop opnieuw grootste kostenpost voor hoveniers

De inkoop van groen en materialen is voor hoveniersbedrijven de grootste kostenpost in de bedrijfsvoering. In 2016 werd, met 954 miljoen euro, 42 procent uitgegeven aan de inkoop van grond- en hulpstoffen. Dit aandeel was een jaar eerder met 43 procent nagenoeg gelijk. Personeelskosten vormt de tweede grote kostenpost: 36 procent van de kosten zijn ten behoeve van het personeel. Een vijfde van alle kosten valt onder overig, waaronder kosten aan vervoermiddelen, energie en huisvesting.

In 2016 werkten ruim 34 duizend mensen in de hoveniersbranche. Uitgedrukt in volledige arbeidsjaren (arbeidsvolume) zijn dit ruim 28 duizend arbeidsjaren (vte). De meeste banen in de hoveniers- en groenvoorzieningsbranche zijn fulltime.

Kostenstructuur van de hoveniersbedrijven (SBI 813) 2016



Bron: CBS

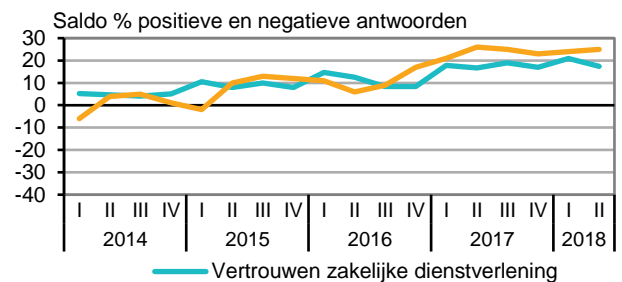
[StatLine: arbeids- en financiële gegevens hoveniersbedrijven](#)

Ondernemers- en consumentenvertrouwen nog steeds hoog

Het vertrouwen onder de zakelijke dienstverleners, waaronder hoveniers- en groenvoorzieners, komt in het tweede kwartaal 2018 op 17 uit. Dit is vier punten lager dan het voorgaande kwartaal en vergelijkbaar met het vertrouwen in 2017. Het ondernemersvertrouwen is sinds eind 2013 onafgebroken positief. Het vertrouwen is gebaseerd op de gerealiseerde ontwikkeling van de omzet, het economisch klimaat in het vorige kwartaal en de verwachte ontwikkeling van de omzet in het lopende kwartaal.

De stemming onder consumenten ligt in het eerste kwartaal van 2018 met een waarde van 25, een punt hoger dan vorig kwartaal. Het consumentenvertrouwen ligt ruim boven het gemiddelde over de afgelopen dertig jaar (0). Het vertrouwen bereikte in april 2000 de hoogste stand ooit (36). Het dieptepunt werd bereikt in maart 2013 (-41).

Vertrouwen zakelijke dienstverleners en consumenten



Bron: CBS

[StatLine: Ondernemersvertrouwen](#)

[StatLine: Consumentenvertrouwen](#)

Opmerkingen betreffende deze publicatie

- Deze publicatie is samengesteld in opdracht van branchevereniging VHG. In deze publicatie worden de omzetontwikkelingen van de VHG-leden als geheel en per vakgroep weergegeven en vergeleken met de totale hoveniersbranche getypeerd als code 813 van de Standaard Bedrijfsindeling (SBI).
- In de omzetontwikkelingen van de VHG-leden (totaal of per vakgroep) zijn de sociale werkvoorzieningen die lid zijn van VHG (38 bedrijven) niet meegenomen.
- Deze publicatie is samengesteld op basis van cijfers zoals deze op 15 mei 2018 bekend waren. Mogelijk zijn er op het moment van lezen actualere cijfers, deze kunt u vinden via de links onder de grafieken.
Meer uitkomsten over omzet(ontwikkelingen) van de VHG-leden kunt u vinden in deze [maatwerktabel](#).

Meer informatie

CBS infoservice: infoservice online
Telefonisch (09:00-17:00): 088 5707070

Media
CBS persdienst: persdienst@cbs.nl
Telefonisch: 070 3374444

Colofon
Tekst: Sector bedrijfsstatistieken Den Haag (EBD)
Datum: 4 oktober 2018