



Aanvullend statistisch onderzoek voor VHG - Branchevereniging voor ondernemers in de groene sector

VHG-leden boekten 7,8 procent meer omzet in het vierde kwartaal van 2018 dan in dezelfde periode een jaar eerder. De omzet van VHG-leden stijgt daarmee ruim drie jaar op rij. De vakgroep hoveniers boekte de hoogste omzetgroei in vijf jaar tijd. Ruim een op de drie ondernemers in de groene sector ervaart een tekort aan arbeidskrachten. Dit is iets minder dan een kwartaal eerder. De economische verwachtingen voor het eerste kwartaal van ondernemers in de groene sector zijn voor het eerst in twee jaar per saldo licht negatief.

INHOUD

Omzet VHG-leden stijgt bijna 10 procent in 2018.....	2
Meer omzet voor alle VHG-vakgroepen in vierde kwartaal	2
Hoogste omzetniveau vierde kwartaal voor alle vakgroepen	3
Seizoencorrectie: stijging omzet hoveniers en interieurbepalers	3
Bijna 66 duizend nieuwbouwwoningen in 2018.....	4
Aantal vergunde nieuwbouwwoningen 2018 blijft gelijk	4
Personeelstekort nog steeds grootste belemmering	5
Licht negatieve economische verwachting eerste kwartaal.....	5
Toename orderontvangst, inkoop en concurrentiepositie.....	6
Aantal hoveniersbedrijven groeit met 57 procent in 10 jaar	6
Consumentenvertrouwen sterk gedaald.....	7

Omzet VHG-leden stijgt bijna 10 procent in 2018

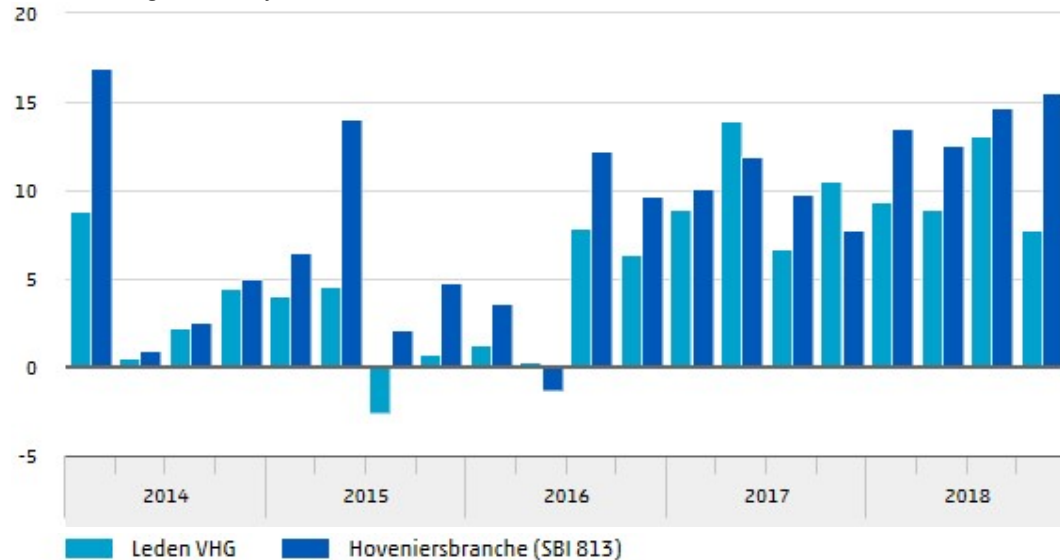
VHG-leden ¹⁾ boekten 7,8 procent meer omzet in het vierde kwartaal van 2018 dan in dezelfde periode een jaar eerder. De omzet van VHG-leden stijgt daarmee ruim drie jaar op rij. In de hoveniersbranche ²⁾ werd gemiddeld 15,5 procent omzetstijging gerealiseerd. In heel 2018 steeg de omzet van VHG-leden met 9,6 procent vergeleken met 2017.

1) De omzetontwikkeling is berekend over alle VHG-leden, exclusief sociale werkvoorzieningen (ongeveer 40 bedrijven).

2) Verschil in omzetontwikkeling kan mede worden veroorzaakt doordat niet alle VHG-leden onder [SBI-code 813](#) staan ingeschreven.

Omzetontwikkeling leden VHG en hoveniersbranche

%-verandering t.o.v. een jaar eerder



Maatwerktabel: [Omzetontwikkeling VHG](#)

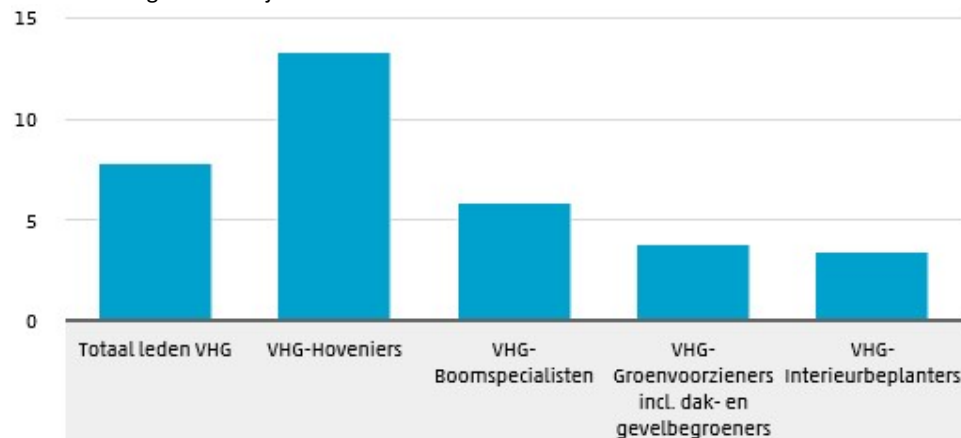
StatLine: [Zakelijke dienstverlening; omzetontwikkeling](#)

Meer omzet voor alle VHG-vakgroepen in vierde kwartaal

Alle vier de vakgroepen realiseerden meer omzet in het vierde kwartaal. Hoveniers boekten 13 procent meer omzet. Dit is de hoogste omzetgroei in vijf jaar tijd. Over heel 2018 steeg de omzet van hoveniers met 12 procent. Dat is de hoogste groei in 8 jaar tijd. Boomspecialisten boekten 6 procent meer omzet in het vierde kwartaal. Bij groenvoorzieners (4 procent) en interieurbeplanters (3 procent) stijgt de omzet al bijna 3 jaar op rij.

Omzetontwikkeling VHG-vakgroepen

%-verandering t.o.v. een jaar eerder



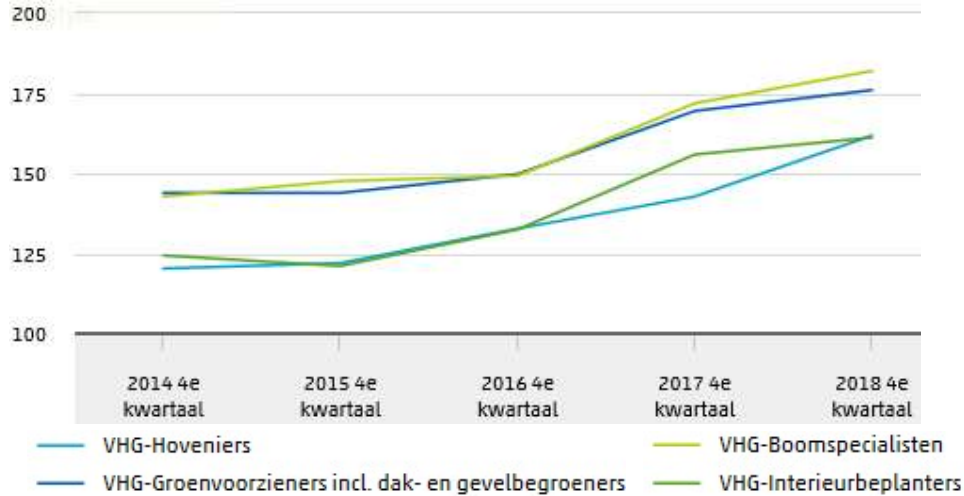
Maatwerktabel: [Omzetontwikkeling VHG](#)

Hoogste omzetniveau vierde kwartaal voor alle vakgroepen

Alle VHG-vakgroepen bereikten in 2018 het hoogste omzetniveau in het vierde kwartaal sinds 2010. Het omzetniveau van het vierde kwartaal neemt voor alle vakgroepen al minimaal 4 jaar op rij toe. In het tweede en vierde kwartaal wordt doorgaans meer omzet behaald door alle vakgroepen.

Omzetindices VHG-vakgroepen

2015=100



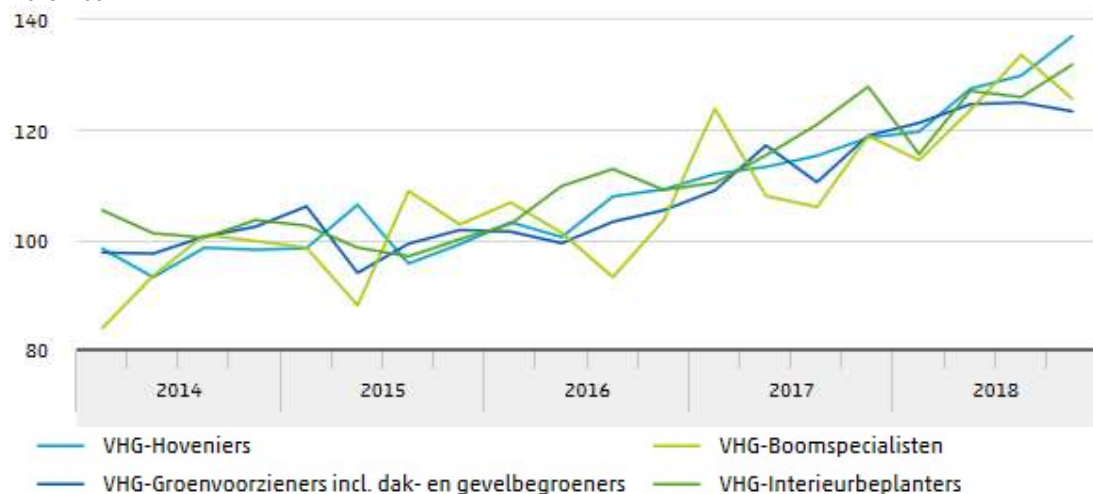
Maatwerktabel: [Omzetontwikkeling VHG](#)

Seizoencorrectie: stijging omzet hoveniers en interieurbeplanters

Hoveniers boekten in het vierde kwartaal 2018 een voor seizoenpatroon gecorrigeerde omzetgroei van 6 procent ten opzichte van het derde kwartaal. Ook interieurbeplanters zagen hun omzet toenemen met 5 procent. De vakgroepen groenvoorzieners (-1 procent) en boomspecialisten (-6 procent) daalde de omzet. In sommige kwartalen liggen omzetten structureel hoger dan in andere. In onderstaande grafiek zijn de omzetontwikkelingen gecorrigeerd voor deze seizoenpatronen. Hierdoor kunnen opeenvolgende kwartalen beter met elkaar vergeleken worden.

Seizoengecorrigeerde omzetindices VHG-vakgroepen

2015=100

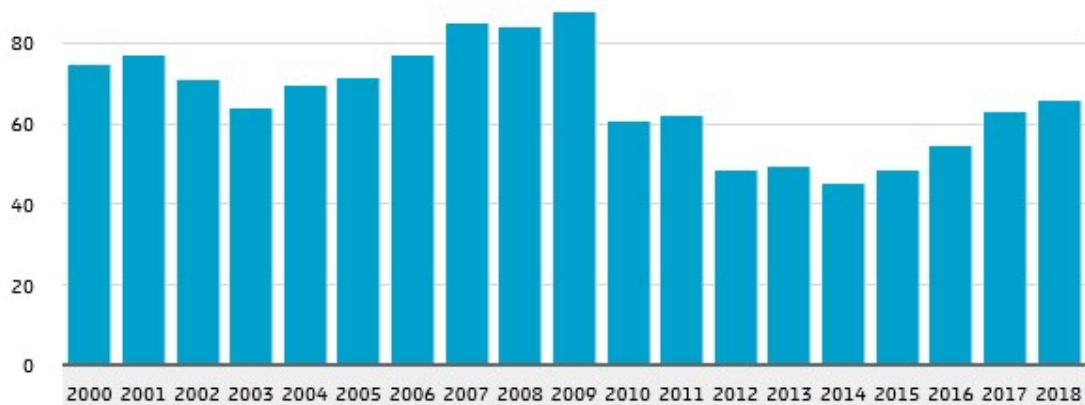


Bijna 66 duizend nieuwbouwwoningen in 2018

In 2018 werden bijna 66 duizend nieuwbouwwoningen gebouwd. Dat is bijna 5 procent meer dan in 2017 en het hoogste aantal na 2009. Met deze nieuwbouw groeide de totale woningvoorraad met 0,9 procent. In gemeente Diemen nam de woningvoorraad door nieuwbouw met bijna 5 procent het sterkst toe. In totaal werden daar 638 nieuwbouwwoningen opgeleverd. In Amsterdam waren dat er 7 263, traditiegetrouw het hoogste aantal van alle gemeenten.

Aantal opgeleverde woningen

Aantal x 1 000



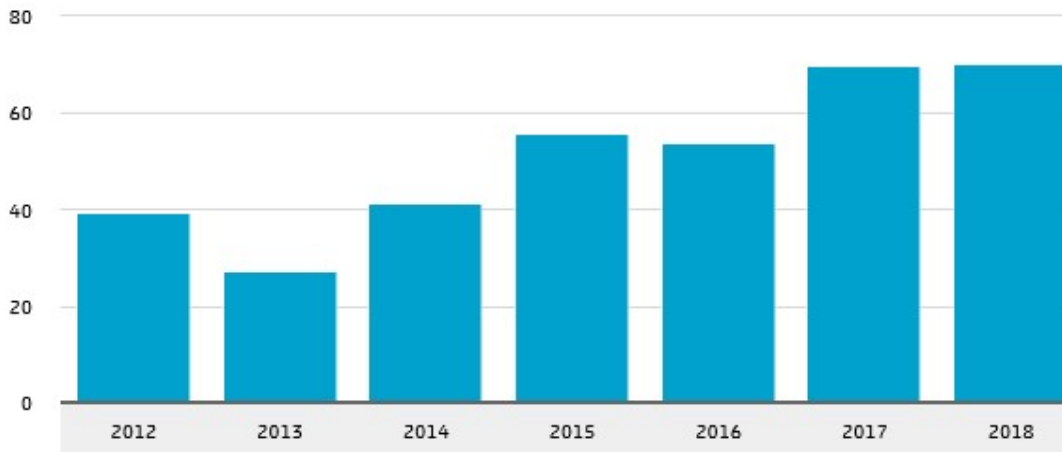
StatLine: Voorraad woningen

Aantal vergunde nieuwbouwwoningen 2018 blijft gelijk

Voor bijna 70 duizend nieuw te bouwen woningen werd in 2018 een bouwvergunning afgegeven. Dat is ongeveer gelijk aan het aantal in 2017. In 2013 werd slechts voor 27 duizend woningen een vergunning afgegeven, een dieptepunt. Daarna nam het aantal bouwvergunningen toe, maar het aantal is nog niet op het niveau van vóór de crisis. Tussen 2000 en 2008 werd jaarlijks nog voor gemiddeld 80 duizend nieuw te bouwen woningen een vergunning verleend. Het aantal vergunde nieuwbouwwoningen is een indicator voor het aantal woningen dat gebouwd zal worden. Tussen de vergunningverlening en de oplevering van een woning zit circa twee jaar. De oplevering van nieuwbouwwoningen zorgt doorgaans voor nieuwe opdrachten voor ondernemers in de groene sector. De uitsplitsing naar koop en huur is op het moment van deze publicatie nog niet beschikbaar.

Aantal verleende vergunningen voor nieuwbouwwoningen

Aantal x 1 000



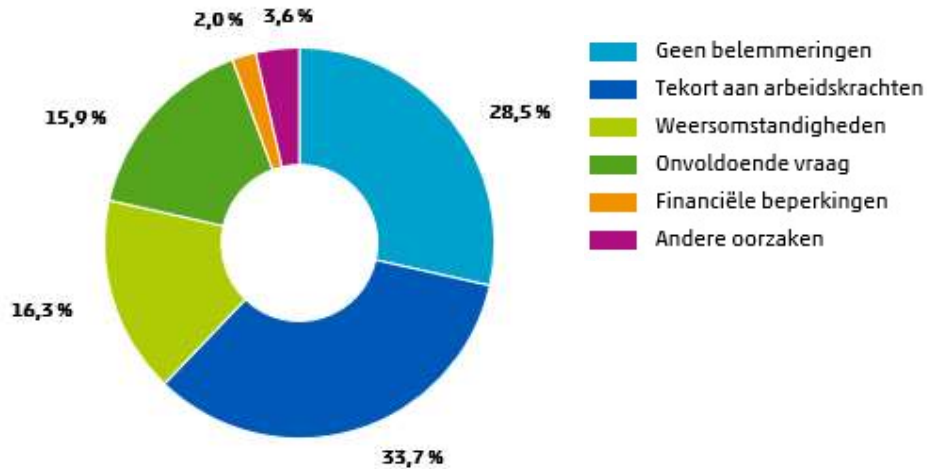
StatLine: Nieuwbouwwoningen; afgegeven vergunningen

Personeelstekort nog steeds grootste belemmering

Ruim een op de drie ondernemers in de groene sector ervaart een tekort aan arbeidskrachten. Dit is iets minder dan de voorgaande twee kwartalen. De toenemende vraag naar geschikt personeel valt samen met de aantrekkende economie.

Voor 16 procent van de ondernemers vormen de weersomstandigheden een belemmering. Een jaar eerder werden bijna twee keer zoveel ondernemers hierdoor belemmerd. Het aantal ondernemers dat te kampen heeft met onvoldoende vraag is iets hoger dan een jaar eerder terwijl iets minder ondernemers last hebben van financiële beperkingen vergeleken met een jaar eerder.

Belemmeringen hoveniersbedrijven (SBI 813), eerste kwartaal 2019



StatLine: [Conjunctuurenquête](#)

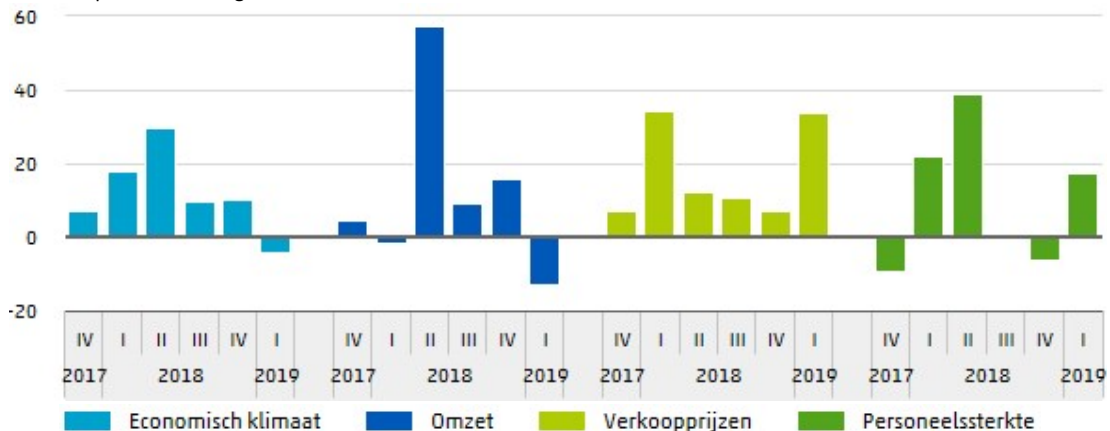
Licht negatieve economische verwachting eerste kwartaal

Per saldo zijn de verwachtingen voor het economisch klimaat en de omzet voor het eerste kwartaal van 2019 negatief. Ondernemers in de groene sector verwachten doorgaans minder omzet te boeken in het eerste kwartaal dan in het vierde kwartaal. Een jaar eerder was de omzetverwachting per saldo ook negatief. De laatste keer dat de economische verwachting negatief was dateert van begin 2017.

Een derde van de ondernemers verwacht een tariefstijging in het eerste kwartaal van 2019. Een tariefstijging is gebruikelijk in het eerste kwartaal van het jaar. Per saldo verwacht 17 procent van de ondernemers dat de personeelssterkte zal toenemen.

Verwachtingen hoveniersbedrijven (SBI 813), vierde kwartaal 2018

Saldo % positieve en negatieve antwoorden



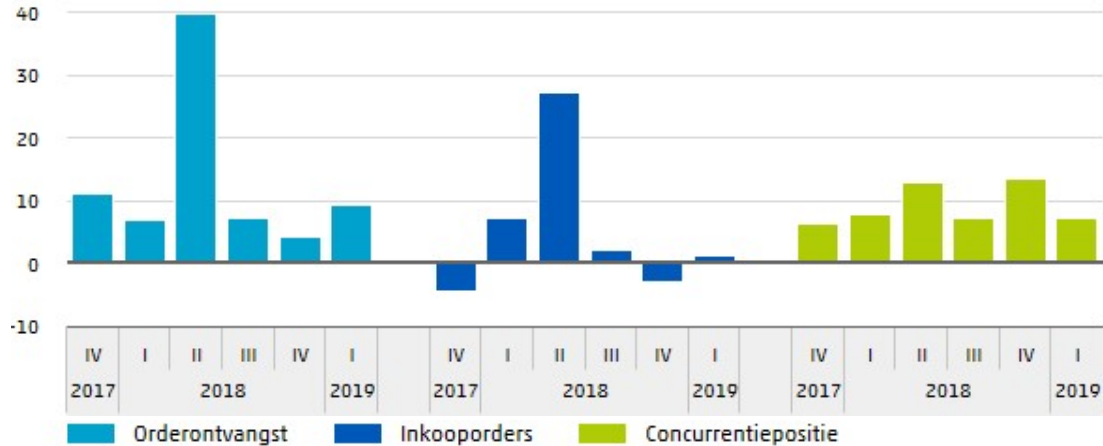
StatLine: [Conjunctuurenquête](#)

Toename orderontvangst, inkoop en concurrentiepositie

Per saldo verwacht 9 procent van de ondernemers meer orders te ontvangen. Dat is vergelijkbaar met een jaar eerder. Per saldo zal de inkoopwaarde in het eerste kwartaal nagenoeg gelijk blijven aan een kwartaal eerder. Per saldo geeft 7 procent van de ondernemers aan dat de concurrentiepositie in Nederland is verbeterd in het afgelopen kwartaal. Deze indicator is daarmee bijna 3 jaar op rij positief.

Verwachtingen hoveniersbedrijven (SBI 813), vierde kwartaal 2018

Saldo % positieve en negatieve antwoorden



StatLine: Conjunctureenquête

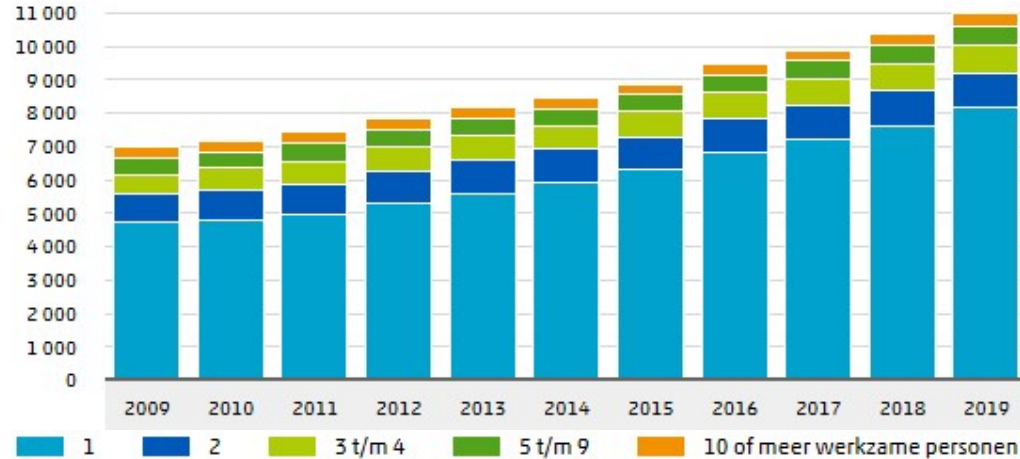
Aantal hoveniersbedrijven groeit met 57 procent in 10 jaar

In het eerste kwartaal van 2019 stond het aantal geregistreerde hoveniersbedrijven op bijna 11 duizend. In 10 jaar tijd is het aantal hoveniersbedrijven met 57 procent toegenomen.

Veruit het grootste deel van de toename zit in het aantal eenmanszaken. Deze groep nam met 72 procent toe vergeleken met 10 jaar eerder. Inmiddels is 74 procent van de hoveniersbedrijven een eenmanszaak. Tien jaar eerder was dit nog 68 procent.

Aantal hoveniersbedrijven in het eerste kwartaal (SBI 813)

Aantal bedrijven



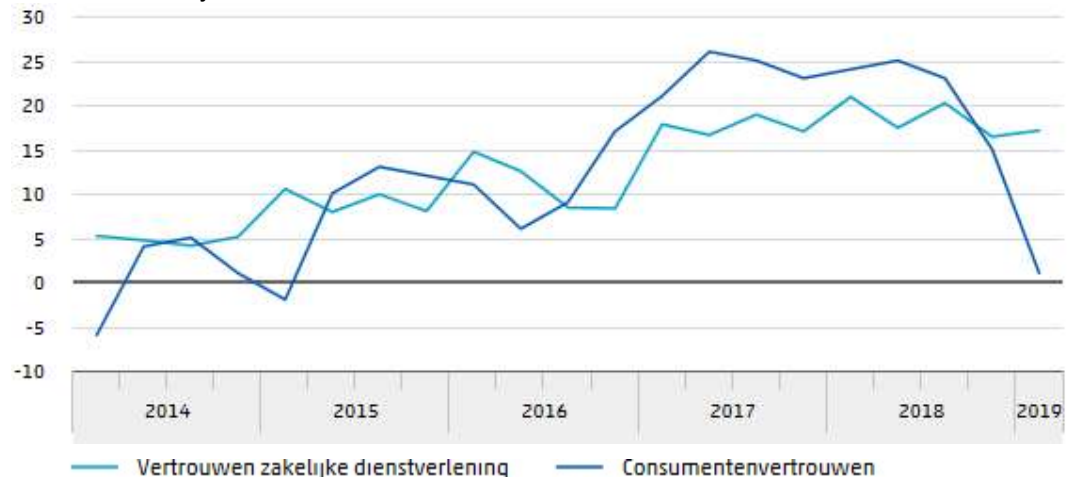
StatLine: bedrijfstak

Consumentenvertrouwen sterk gedaald

Het vertrouwen onder de zakelijke dienstverleners, waaronder ondernemers in de groene sector, komt voor het eerste kwartaal 2019 op 17 uit. Dit is 1 punt hoger dan het voorgaande kwartaal. Het ondernemersvertrouwen is 5,5 jaar onafgebroken positief. Het vertrouwen is gebaseerd op de gerealiseerde ontwikkeling van de omzet, het economisch klimaat in het vorige kwartaal en de verwachte ontwikkeling van de omzet in het lopende kwartaal.

De stemming onder consumenten heeft in het eerste kwartaal van 2019 een waarde van 1 en ligt daarmee 14 punten lager dan vorig kwartaal. Het oordeel over het economisch klimaat is een stuk minder positief. Ook de koopbereidheid is lager. Met 1 ligt het consumentenvertrouwen in januari echter nog boven het gemiddelde over de afgelopen twintig jaar (- 3). Het vertrouwen bereikte in januari 2000 de hoogste stand ooit (36). Het dieptepunt werd bereikt in maart 2013 (-41).

Vertrouwen zakelijke dienstverleners en consumenten



StatLine: [Ondernemersvertrouwen](#) StatLine: [Consumentenvertrouwen](#)