



Aanvullend statistisch onderzoek voor VHG - Branchevereniging voor ondernemers in de groene sector

VHG-leden boekten 8,9 procent meer omzet in het eerste kwartaal van 2019 dan in dezelfde periode een jaar eerder. De omzet van VHG-leden stijgt daarmee 3,5 jaar op rij. De vakgroep hoveniers boekte de hoogste omzetgroei in vijf jaar tijd. Bijna de helft van de ondernemers in de groene sector ervaart een tekort aan arbeidskrachten. Ondanks het krappe aanbod van arbeidskrachten zijn de verwachtingen voor het economisch klimaat, de omzet, verkoopprijzen en personeelssterkte voor het tweede kwartaal van 2019 positief.

INHOUD

Omzet VHG-leden stijgt bijna 9 procent in eerste kwartaal 2019.....	2
Omzetstijging voor alle VHG-vakgroepen in eerste kwartaal.....	2
Hoogste omzetsniveau eerste kwartaal voor alle vakgroepen	3
Seizoencorrectie: stijging omzet hoveniers en interieurbepalers	3
Iets minder opgeleverde nieuwbouwwoningen dan jaar eerder	4
Aantal vergunde nieuwbouwwoningen laagste in drie jaar.....	4
Personeelstekort grootste belemmering	5
Positieve verwachtingen tweede kwartaal	5
Toename orderontvangst, inkoopwaarde en concurrentiepositie	6
Toename bedrijfsresultaat groene sector	6
Vertrouwen van ondernemers en consumenten gedaald.....	7

Omzet VHG-leden stijgt bijna 9 procent in eerste kwartaal 2019

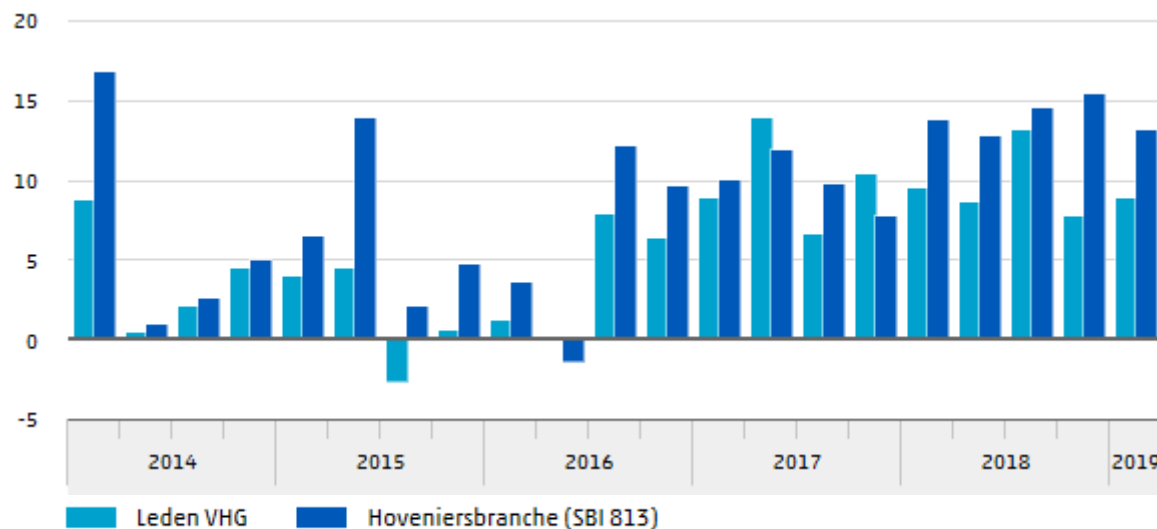
VHG-leden ¹⁾ boekten 8,9 procent meer omzet in het eerste kwartaal van 2019 dan in dezelfde periode een jaar eerder. De omzet van VHG-leden stijgt daarmee 3,5 jaar op rij. In de hoveniersbranche ²⁾ werd gemiddeld 13,2 procent omzetstijging gerealiseerd.

1) De omzetontwikkeling is berekend over alle VHG-leden, exclusief sociale werkvoorzieningen (ongeveer 40 bedrijven).

2) Verschil in omzetontwikkeling kan mede worden veroorzaakt doordat niet alle VHG-leden onder [SBI-code 813](#) staan ingeschreven.

Omzetontwikkeling VHG-leden en hoveniersbranche

%-verandering t.o.v. een jaar eerder



Maatwerktabel: [Omzetontwikkeling VHG](#)

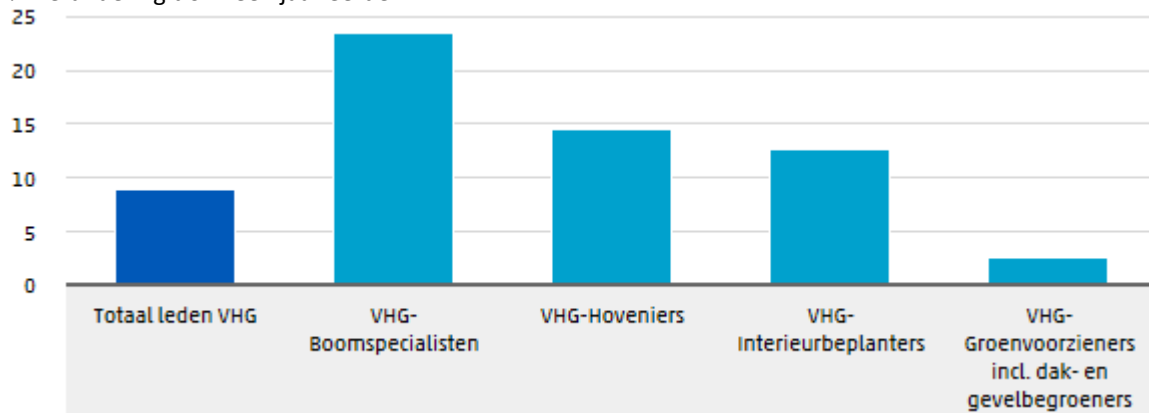
StatLine: [Zakelijke dienstverlening; omzetontwikkeling](#)

Omzetstijging voor alle VHG-vakgroepen in eerste kwartaal

Voor alle vier de vakgroepen nam de omzet toe in het eerste kwartaal van 2019. Boomspecialisten boekten 23,5 procent meer omzet. Voor de vakgroep hoveniers nam de omzet met 14,5 procent toe, de hoogste omzetgroei in vijf jaar tijd. Dit is het vierde kwartaal op rij waarin de omzet van de VHG-hoveniers met minimaal 10 procent stijgt. Bij interieurbeplanters (12,6 procent) en groenvoorzieners (2,6 procent) stijgt de omzet al drie jaar onafgebroken.

Omzetontwikkeling VHG-vakgroepen 1^e kwartaal 2019

%-verandering t.o.v. een jaar eerder



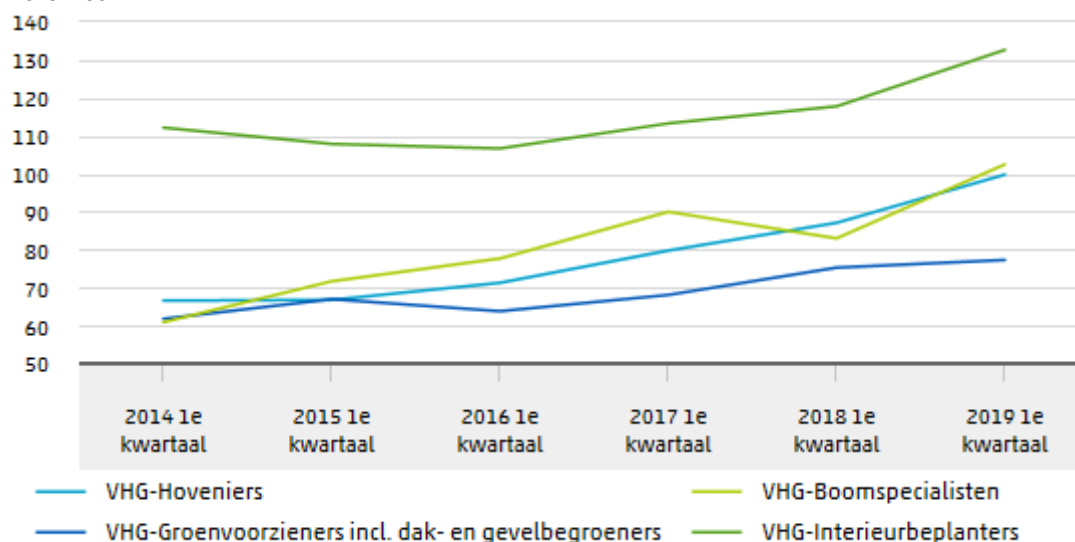
Maatwerktabel: [Omzetontwikkeling VHG](#)

Hoogste omzetniveau eerste kwartaal voor alle vakgroepen

Alle VHG-vakgroepen bereikten in 2019 het hoogste omzetniveau in het eerste kwartaal. Het omzetniveau van het eerste kwartaal neemt voor VHG-hoveniers al zes jaar op rij toe.

Omzetindices VHG-vakgroepen

2015=100



Maatwerktabel: [Omzetontwikkeling VHG](#)

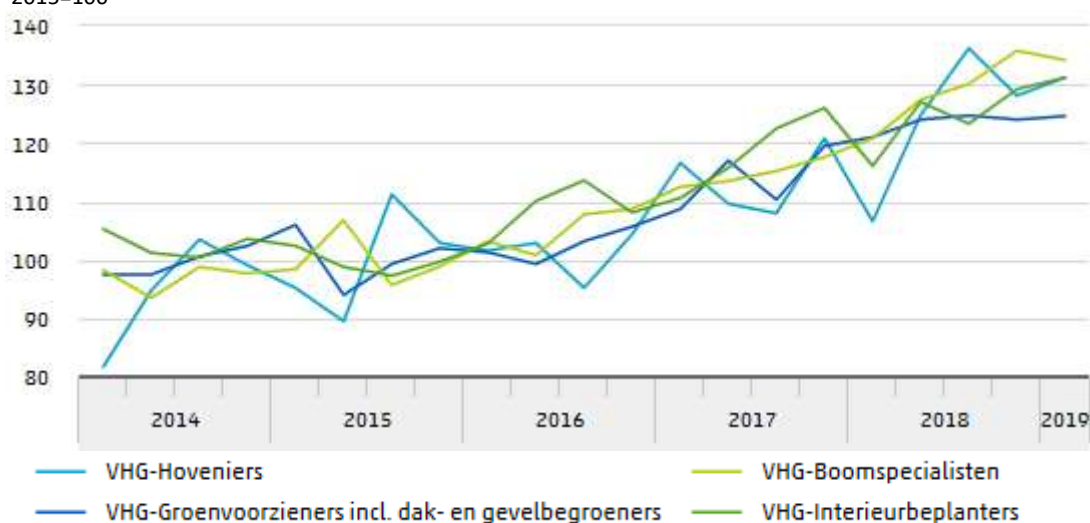
Seizoencorrectie: stijging omzet hoveniers en interieurbeplanters

Hoveniers boekten in het eerste kwartaal van 2019 een voor seizoenpatroon³⁾ gecorrigeerde omzetgroei van 2,4 procent ten opzichte van het vierde kwartaal. Ook voor de vakgroepen interieurbeplanters (1,5 procent) en groenvoorzieners (0,5 procent) nam de omzet toe. Voor boomspecialisten daalde de gecorrigeerde omzet met 1,2 procent.

³⁾ In sommige kwartalen liggen omzetten structureel hoger dan in andere. In onderstaande grafiek zijn de omzetontwikkelingen gecorrigeerd voor deze seizoenpatronen. Hierdoor kunnen opeenvolgende kwartalen beter met elkaar vergeleken worden.

Seizoengecorrigeerde omzetindices VHG-vakgroepen

2015=100

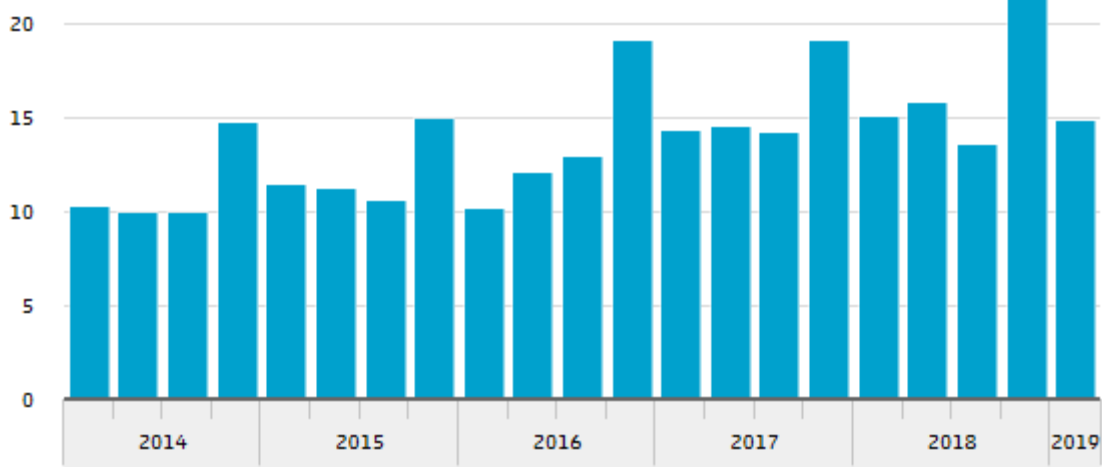


Iets minder opgeleverde nieuwbouwwoningen dan jaar eerder

In het eerste kwartaal van 2019 zijn bijna 15 duizend nieuwbouwwoningen opgeleverd. Dat is 1 procent minder dan een jaar eerder. In de provincies Utrecht (+88 procent), Overijssel (+26 procent) en Zuid-Holland (+19 procent) nam het aantal opleveringen toe vergeleken met een jaar eerder. In Noord-Holland was het aantal opleveringen 35 procent lager. In 2018 werden er uitzonderlijk veel nieuwbouwwoningen opgeleverd in deze provincie. In gemeente Amsterdam werden in het eerste kwartaal 1 253 nieuwbouwwoningen opgeleverd. Dat is traditiegetrouw het hoogste aantal van alle gemeenten. Gemeenten Utrecht (888), Rotterdam (529), Tilburg (392) en 's-Gravenhage (364) maken de top-vijf compleet.

Aantal opgeleverde woningen

Aantal x 1 000



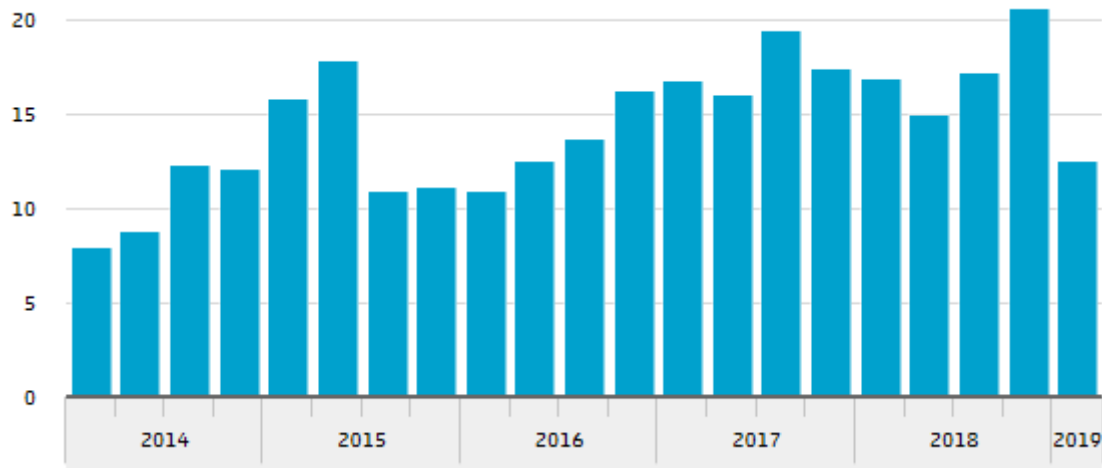
StatLine: Voorraad woningen

Aantal vergunde nieuwbouwwoningen laagste in drie jaar

Voor de bouw van ruim 12,5 duizend woningen werd een vergunning afgegeven in het eerste kwartaal van 2019. Dat is ruim een kwart minder dan in het eerste kwartaal van 2018 en het laagste aantal in drie jaar tijd. De oplevering van nieuwbouwwoningen zorgt doorgaans voor nieuwe opdrachten voor ondernemers in de groene sector. De splitsing naar koop en huur is op het moment van deze publicatie nog niet beschikbaar.

Aantal verleende vergunningen voor nieuwbouwwoningen

Aantal x 1 000



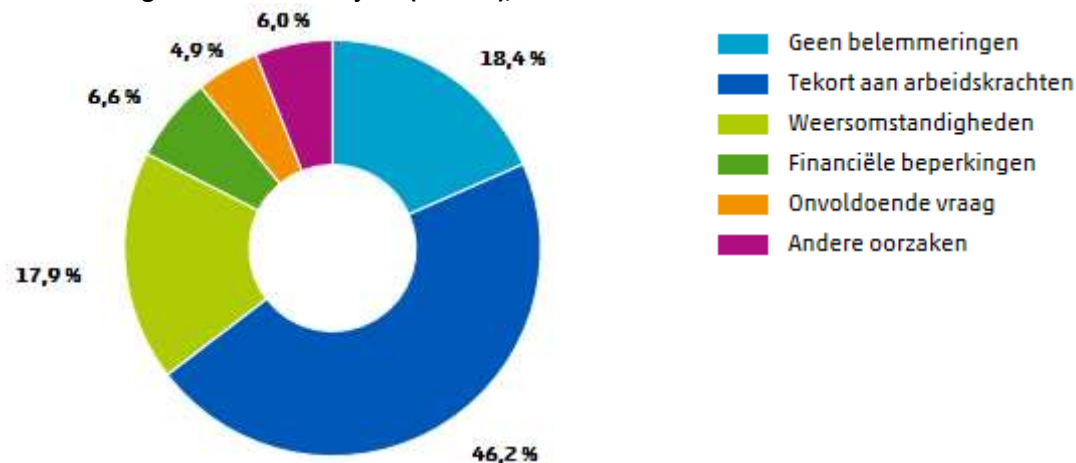
StatLine: Nieuwbouwwoningen; afgegeven vergunningen

Personeelstekort grootste belemmering

Ruim 46 procent van de ondernemers in de groene sector ervaart een tekort aan arbeidskrachten. Niet eerder lag het aandeel ondernemers dat hierdoor belemmerd wordt zo hoog sinds de start van de meting in 2014. Sinds medio 2017 ligt dit percentage onafgebroken boven de 25 procent.

Voor 18 procent van de ondernemers vormen de weersomstandigheden een belemmering. Een jaar eerder werden bijna twee keer zoveel ondernemers hierdoor belemmerd. Het aantal ondernemers dat te kampen heeft met onvoldoende vraag of financiële beperkingen is vergelijkbaar met een jaar eerder.

Belemmeringen hoveniersbedrijven (SBI 813), eerste kwartaal 2019



StatLine: [Conjunctuurenquête](#)

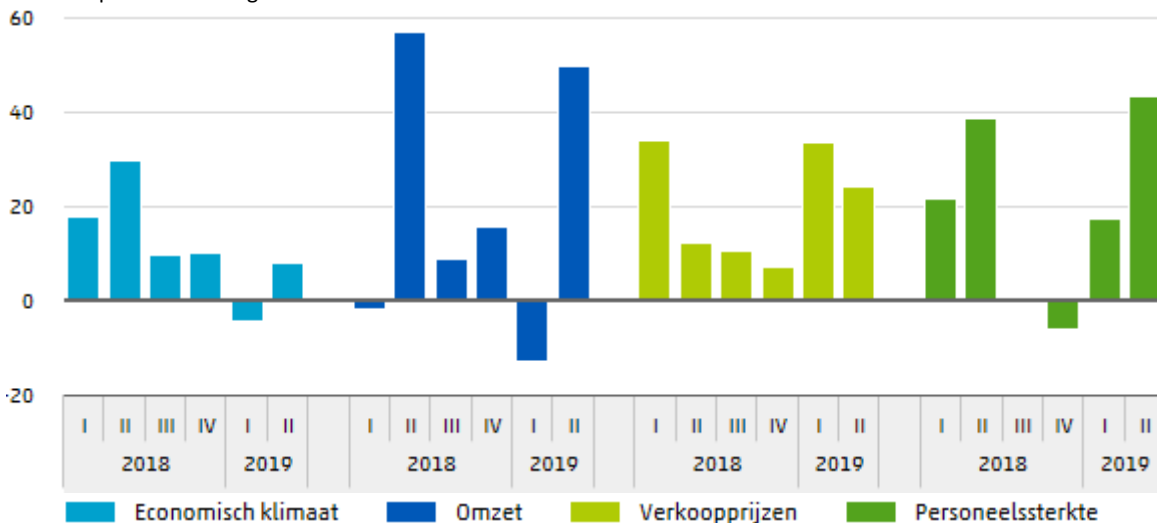
Positieve verwachtingen tweede kwartaal

Per saldo zijn de verwachtingen voor het economisch klimaat, de omzet, verkoopprijzen en personeelssterkte voor het tweede kwartaal van 2019 positief. Een kwart van de ondernemers verwacht een tariefstijging in het tweede kwartaal van 2019. Dit is twee keer zo hoog dan een jaar eerder.

Ondanks het krappe aanbod van arbeidskrachten verwacht per saldo 44 procent van de ondernemers in het tweede kwartaal het personeelsbestand te kunnen uitbreiden.

Verwachtingen hoveniersbedrijven (SBI 813), tweede kwartaal 2019

Saldo % positieve en negatieve antwoorden



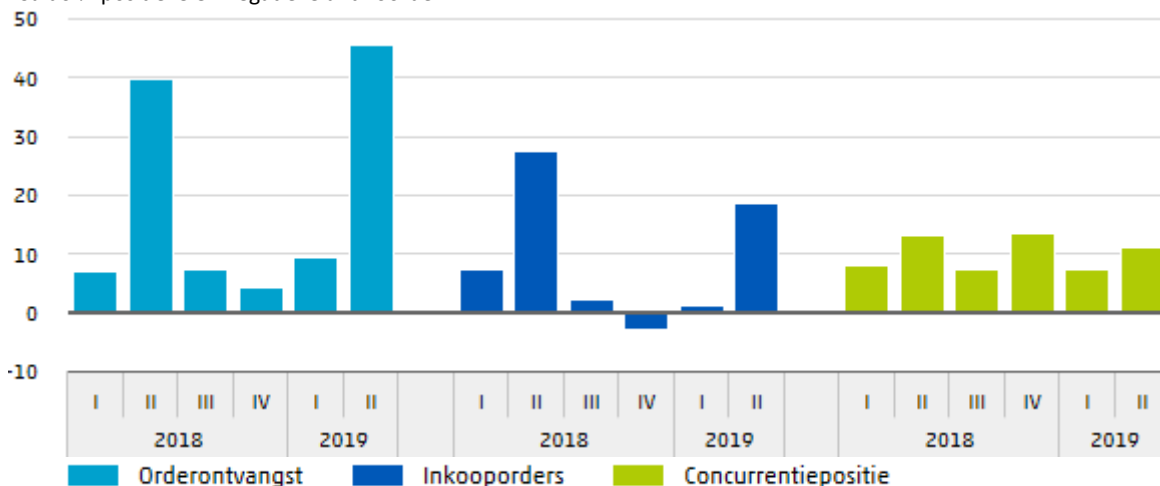
StatLine: [Conjunctuurenquête](#)

Toename orderontvangst, inkoopwaarde en concurrentiepositie

Per saldo verwacht 45 procent van de ondernemers meer orders te ontvangen. Dat is meer dan een jaar eerder. Per saldo verwacht bijna 20 procent een toename van te plaatsen inkooporders. Dat is minder dan een jaar eerder. Per saldo geeft 11 procent van de ondernemers aan dat de concurrentiepositie in Nederland is verbeterd in het afgelopen kwartaal. Deze indicator is daarmee drie jaar op rij positief.

Verwachtingen hoveniersbedrijven (SBI 813), tweede kwartaal 2019

Saldo % positieve en negatieve antwoorden



StatLine: [Conjunctuurenquête](#)

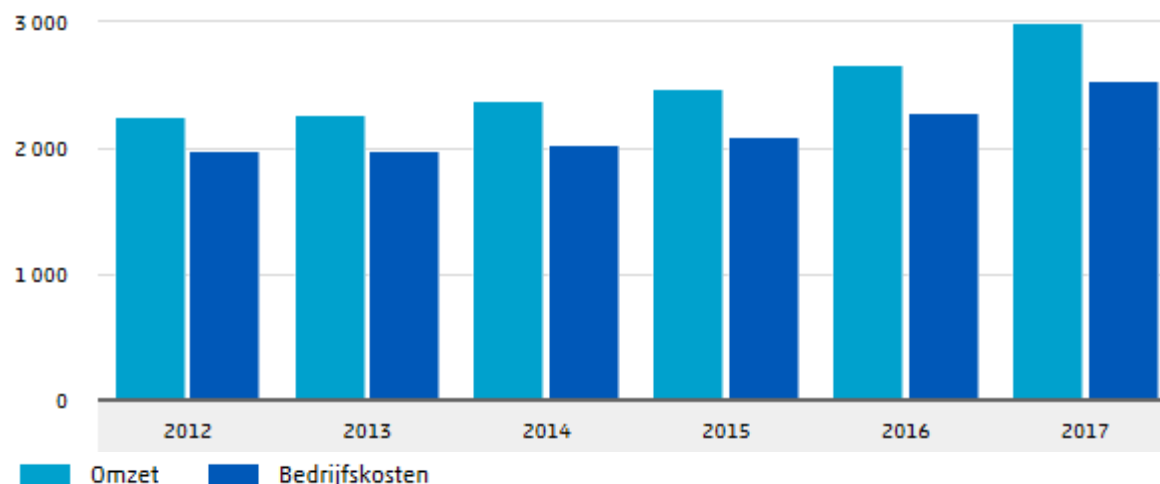
Toename bedrijfsresultaat groene sector

In de periode 2012-2017 zijn zowel de kosten als de opbrengsten van de totale hovenierssector onafgebroken gestegen. De totale omzet in 2017 bedroeg drie miljard euro. Daarmee kwam het bedrijfsresultaat van de sector uit op een recordhoogte van 462 miljoen euro.

De inkoopwaarde was met 46 procent de grootste kostenpost, gevolgd door personeelskosten (34 procent), overige bedrijfskosten (17 procent) en afschrijvingen (3 procent).

Omzet en bedrijfskosten hoveniersbedrijven (SBI 813)

X mln euro



StatLine: [bedrijfsleven](#)

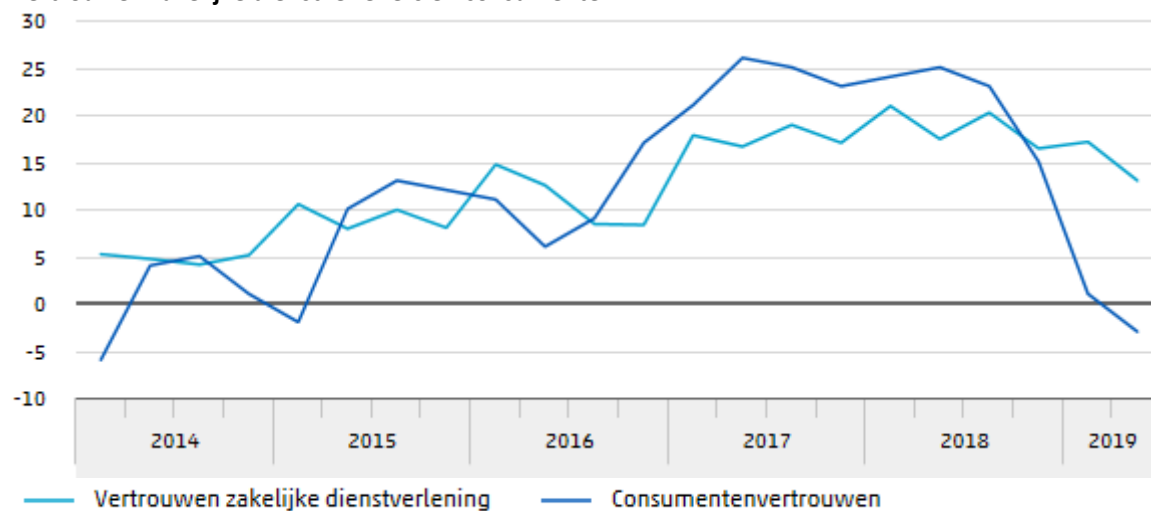
Vertrouwen van ondernemers en consumenten gedaald

Het vertrouwen onder de zakelijke dienstverleners, waaronder ondernemers in de groene sector, komt voor het tweede kwartaal 2019 op 13 uit. Dit is 4 punten lager dan het voorgaande kwartaal.

De stemmingsindicator van ondernemend Nederland nam met 4 punten af aan het begin van het tweede kwartaal van 2019. Daarmee ligt het vertrouwen nog wel ruim boven het gemiddelde sinds de start van de meting in 2008. Het ondernemersvertrouwen is bijna zes jaar onafgebroken positief. Het ondernemersvertrouwen is gebaseerd op de (seizoengecorrigeerde saldi van de) gerealiseerde ontwikkeling van de omzet, het economisch klimaat in het vorige kwartaal en de verwachte ontwikkeling van de omzet in het lopende kwartaal.

De stemming onder consumenten heeft in het tweede kwartaal van 2019 een waarde van -3 en ligt daarmee 4 punten lager dan een kwartaal eerder. Voor het eerst na begin 2015 is het vertrouwen van consumenten negatief. Zowel het oordeel over het economisch klimaat als de koopbereidheid is verslechterd. Met -3 ligt het consumentenvertrouwen in april exact op het gemiddelde over de afgelopen twintig jaar. Het vertrouwen bereikte in januari 2000 de hoogste stand ooit (36). Het dieptepunt werd bereikt in maart 2013 (-41).

Vertrouwen zakelijke dienstverleners en consumenten



StatLine: [Ondernemersvertrouwen](#) StatLine: [Consumentenvertrouwen](#)